

### Профил на продукта

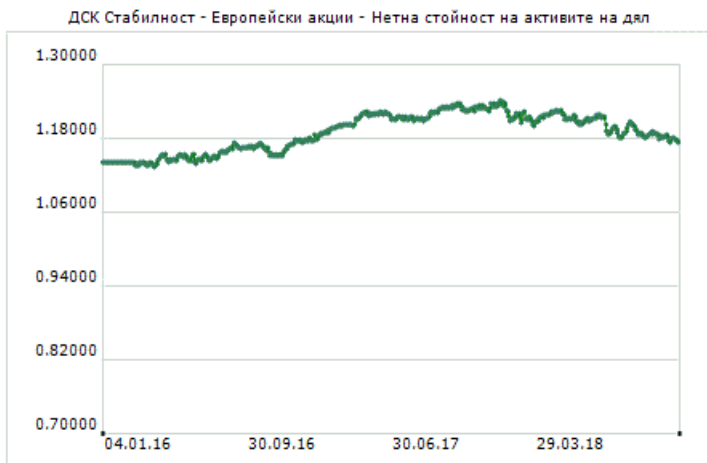
Дейността на "ДСК Стабилност - Европейски акции" е разделена на отделни цикли, като всеки включва два периода, наречени условно „отворен“ и „ограничен“. Фондът дава възможност за защита на нарастването на стойността на инвестираните средства от инвеститорите при задържане на инвестицията през „ограничения“ период и доколкото е съвместимо с това - нарастване на стойността на инвестициите при покачване на стойността на индекс/и, свързан с акции на европейски компании.

Информация за Фонда, както и датите за ограничени/междинни/отворени периоди може да намерите на [www.dskam.bg](http://www.dskam.bg)

### Натрупана доходност за период (неанюализирана, до 31/12/18)

| 6 месеца | 1 година | от началото* |
|----------|----------|--------------|
| -2,15%   | -4,03%   | 17,79%       |

### Нетна стойност на активите на дял (НСАД), период 3 години



### Ликвидност

Дяловете се продават и изкупуват обратно без прекъсване през двата периода, но ще се прилагат различни такси за сметка на инвеститорите при издаване и обратно изкупуване.

(Виж по-долу - Характеристики)

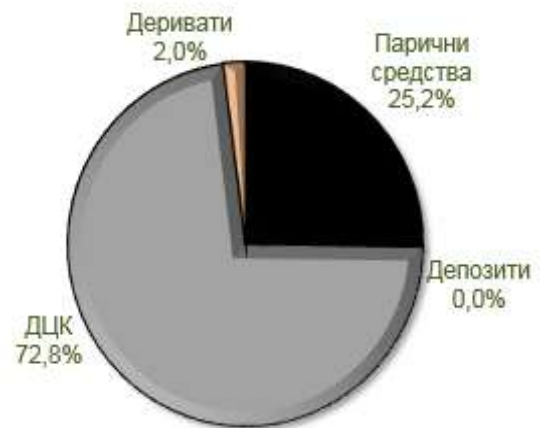
### Управление

ДФ "ДСК Стабилност - Европейски акции" се управлява от "ДСК Управление на активи" АД - лицензирано управляващо дружество, съгласно българското законодателство.

### Годишно представяне

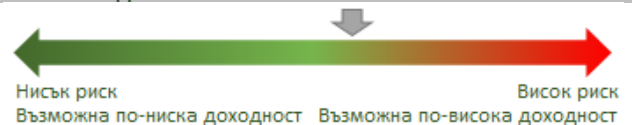
| 2014  | 2015  | 2016  | 2017  | 2018   |
|-------|-------|-------|-------|--------|
| 1,26% | 0,85% | 3,48% | 3,91% | -4,03% |

### Структура на портфейла към 31/12/2018 г.



### Профил на риска и доходността на Фонда

Индикаторът риска/доходност дава най-обща представа за нивото на риск на Фонда и потенциала му за реализиране на доход.



| Показатели към 31/12/2018                            |
|--|
| Стандартно отклонение<br>4,305%                      |
| Нетна стойност на активите на дял<br>1,17793 лв.     |
| Нетна стойност на активите на Фонда<br>6 080 494 лв. |
| Най-висока НСАД за последни 12 месеца<br>1,24360 лв. |
| Най-ниска НСАД за последни 12 месеца<br>1,17571 лв.  |
| Дистрибуция<br>194 офиса на "Банка ДСК"              |

| Характеристики  |
|---|
| Препоръчителен инвестиционен хоризонт над 5 години  |
| Отворен период:<br>**Такса при покупка - 0,3% от НСАД ;<br>**Такса при обратно изкупуване - няма        |
| Междинен период:<br>**Такса при покупка - 1% от НСАД ;<br>**Такса при обратно изкупуване - 2% от НСАД   |
| Ограничен период:<br>**Такса при покупка - 5% от НСАД ;<br>**Такса при обратно изкупуване - 10% от НСАД |
| Сетълмент - Поръчки / Сделки с дялове<br>Т / (Т+1)  |
| *Начало на публично предлагане<br>02/05/2012 г.   |

\*\*Такси на Дистрибутора (Банка ДСК), съгласно неговата Тарифа

Доходност е на база НСАД и не включва разходите за емитиране и обратно изкупуване, съгласно Правилата и Проспекта.

Стандартното отклонение отразява изменението в доходността за последните 52 седмици. Всички стойности в Бюлетина са публично обявени за последния работен ден на месеца

Инвеститорите трябва да имат предвид, че стойността на дяловете на Договорен Фонд и доходът от тях могат да се понижат, печалба не е гарантирана и те поемат риска да не възстановят инвестицията си в пълен размер. Инвестициите в дялове на Договорен Фонд не са гарантирани от гаранционен фонд, създаден от държавата, или с друг вид гаранция. Бъдещите резултати от дейността на Договорния Фонд не са задължително свързани с резултатите от предходни периоди. Проспектът и правилата на организираниите и управлявани от УД "ДСК Управление на Активи" АД договорни фондове, както и друга информация са достъпни на български език в офисите на Дистрибутора на Дяловете "Банка ДСК" АД.