

**ДОГОВОРЕН ФОНД  
ДСК ГЛОБАЛНИ ЗАЩИТНИ КОМПАНИИ**

**ШЕСТМЕСЕЧЕН ОТЧЕТ**  
по чл.75 от Наредба № 44 на КФН

**МЕЖДИНЕН ФИНАНСОВ ОТЧЕТ**

**01 януари - 30 юни 2023**

За УД „ДСК Управление на активи” АД, организиращо и управляващо Фонда:

Петко Кръстев  
Главен изпълнителен директор

Марко Марков  
Финансов директор,  
по пълномощно

Съставил: Марко Марков  
Финансов директор

**Седалище и адрес на управление**

гр. София  
ул. „Московска” № 19

**ЕИК по БУЛСТАТ:** 175460768

**Управляващо дружество**

„ДСК Управление на активи” АД

**Ръководство на Управляващото дружество**

***Надзорен съвет:***

Дьорд Едер - Председател  
Боян Филипов Стефов - Заместник Председател  
Ласло Дьорд Гати – Член  
Габор Фазекаш – Член

***Управителен съвет:***

Петко Кръстев Кръстев – Председател и Главен изпълнителен директор  
Димитър Христов Тончев – Член и Изпълнителен директор  
Светослав Спасов Велинов – Член

**Банка - депозитар**

„Алианц Банк България” АД

**ШЕСТМЕСЕЧЕН ОТЧЕТ**  
**по чл.75 от Наредба № 44 на КФН**

01 януари - 30 юни 2023

## **I. Развитие на дейността и състояние на ДФ „ДСК Глобални защитни компании”**

Договорен фонд „ДСК Глобални защитни компании“ (ДФ „ДСК Глобални защитни компании“ или „Фондът“) е договорен фонд по смисъла на чл. 5, ал. 2 от Закона за дейността на колективните инвестиционни схеми и на други предприятия за колективно инвестиране (ЗДКИСДПКИ). Фондът е непersonифицирано дружество по смисъла на Закона за задълженията и договорите, не е юридическо лице и представлява обособено имущество за инвестиране на набраните парични средства в различни финансови инструменти чрез разпределение на риска и в съответствие с инвестиционната стратегия, описана в Проспекта и в Правилата на Фонда.

ДФ „ДСК Глобални защитни компании“ няма управителни органи, като неговата дейност, включително управлението на активите му, се осъществява само от управляващо дружество, което действа от името и за сметка на Фонда, съгласно чл. 87 от ЗДКИСДПКИ. ДФ „ДСК Глобални защитни компании” няма клонове.

С Решение № 168-ДФ/06.02.2008 г. на Комисията за финансов надзор („КФН“) „ДСК Управление на активи” АД (Управляващото дружество“) получи разрешение да организира и управлява дейността на „ДСК Имоти”, като публичното предлагане на неговите дялове започва на 07.03.2008 г.

Фондът притежава ново разрешение № 193-ДФ/04.12.2019 г., издадено на база на Решение 168-ДФ/06.02.2018 г. и Решение 1135-ДФ/22.10.2019 г. на КФН във връзка с промени в правилата и наименованието на Фонда от „ДСК Имоти” на „ДСК Глобални защитни компании”, считано от 22.11.2019 г.

## **II. Инвестиционна дейност и политика**

Инвестиционната дейност на ДСК Глобални защитни компании се осъществяваше в съответствие с основните цели на Фонда (представени в следния приоритет):

- нарастване стойността на инвестициите в дялове на Фонда посредством реализиране на максимален възможен доход при поемане на умерен до висок риск;
- осигуряване на ликвидност на инвестициите на притежателите на дялове;

Инвестиционната стратегия на Фонда предвижда реализирането на капиталови печалби, приходи от дивиденди, както и текущи доходи от дългови ценни книжа и други финансови инструменти. За постигане на инвестиционните цели ще се прилага стратегия за активно управление на неговия портфейл от акции и дългови ценни книжа, доколкото пазарните условия го позволяват.

По отношение на ДСК Глобални защитни компании не се предвижда изграждане на териториална специализация на схемата.

С оглед постигане на инвестиционните цели на „ДСК Глобални защитни компании“ Управляващото дружество инвестира набраните средства на Фонда предимно в ликвидни акции на дружества от секторите потребителски стоки, здравеопазване (в т.ч. фармация), комунални услуги, телекомуникации, недвижими имоти, нефт и газ, и в борсово търгуеми фондове, инвестиращи преимуществено в акции на компании от тези сектори, с потенциал за растеж на цените им, допуснати до или търгувани на регулиран пазар в Република България или в чужбина, както и в дългови финансови инструменти.

## 1. Обем и структура на инвестициите в портфейла на ДФ „ДСК Глобални защитни компании ”

Набраните средства от продажба на дялове на Фонда бяха инвестирани в съответствие с изискванията на закона, неговите Правилата и Проспект.

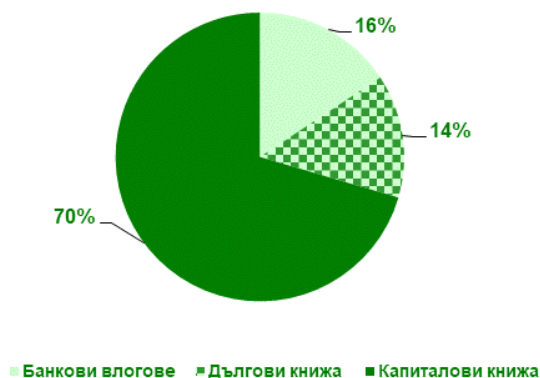
Към 30.06.2023 г. общия размер на активите на Фонда е 2,792,370.05 лв., като в това число се включват:

- Акции - от 2 публични дружества, спадащи към 2 сектора – 2.83%
- Дялове на колективни инвестиционни схеми – на 15 емитента – 67.48%
- Държавни Ценни книжа, емитирани от други държави – 1 емисия – 13.81%
- Парични средства по банкови влогове – в 1 банка – 15.68%
- Други активи – 0.20%

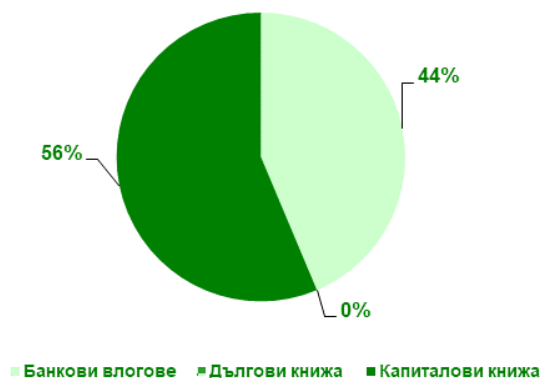
Структурата на активите на ДФ „ДСК Глобални защитни компании” към края на отчетния период и към края на предходната година, в стойностно изражение и като процент от общата стойност на активите, е както следва:

Активи	30.06.2023		31.12.2022	
	лв.	%	лв.	%
<b>Банкови влогове /общо/</b>	<b>437 768.02</b>	<b>15.68</b>	<b>1 129 123.83</b>	<b>43.65</b>
Безсрочни банкови влогове, деноминирани в лева	437 768.02	15.68	1 129 123.83	43.65
<b>Дългови ценни книжа /общо/</b>	<b>385 513.65</b>	<b>13.81</b>	-	-
Държавни Ценни Книжа, емитирани от други държави, в т.ч.:	385 513.65	13.81	-	-
вземания по начислени лихви	-	-	-	-
<b>Акции деноминирани в лева</b>	<b>79 036.56</b>	<b>2.83</b>	<b>78 809.62</b>	<b>3.05</b>
акции – АДСИЦ	41 053.58	1.47	39 965.57	1.55
акции – Финанси	37 982.98	1.36	38 844.05	1.50
<b>Дялове на КИС /общо/</b>	<b>1 884 369.37</b>	<b>67.48</b>	<b>1 378 101.36</b>	<b>53.28</b>
Дялове на КИС, деноминирани в евро	1 884 369.37	67.48	1 378 101.36	53.28
<b>Вземания</b>	<b>5 682.45</b>	<b>0.20</b>	<b>677.28</b>	<b>0.03</b>
<b>Общо активи</b>	<b>2 792 370.05</b>	<b>100.00</b>	<b>2 586 712.09</b>	<b>100.00</b>

Структура на активите на  
ДСК Глобални защитни компании  
към 30.06.2023 г.



Структура на активите на  
ДСК Глобални защитни компании  
към 31.12.2022 г.



#### Разпределение на активите на Фонда

Активи	30.06.2023 (лв.)	30.06.2023 (%)	31.12.2022 (лв.)	31.12.2022 (%)
<b>Финансови инструменти, търгувани на регулиран пазар, в т.ч.:</b>	<b>2 348 919.58</b>	<b>84.12</b>	<b>1 456 910.98</b>	<b>56.32</b>
търгувани на БФБ, в т.ч.	79 036.56	2.83	78 809.62	3.05
<i>капиталови</i>	79 036.56	2.83	78 809.62	3.05
търгувани на Deutsche Boerse, в т.ч.	1 258 213.71	45.06	1 036 594.55	40.07
<i>борсово търгувани фондове</i>	1 258 213.71	45.06	1 036 594.55	40.07
търгувани на NYSE Euronext Paris, в т.ч.	1 011 669.31	36.23	341 506.81	13.20
<i>дългови</i>	385 513.65	13.81	-	-
<i>борсово търгувани фондове</i>	626 155.66	22.42	341 506.81	13.20
<b>Общо финансови инструменти</b>	<b>2 348 919.58</b>	<b>84.12</b>	<b>1 456 910.98</b>	<b>56.32</b>
<b>Банкови влогове</b>	<b>437 768.02</b>	<b>15.65</b>	<b>1 129 123.83</b>	<b>43.65</b>
<b>Други вземания</b>	<b>5 682.45</b>	<b>0.20</b>	<b>677.28</b>	<b>0.03</b>
<b>Общо активи</b>	<b>2 792 370.05</b>	<b>100.00</b>	<b>2 586 712.09</b>	<b>100.00</b>

## 2. Промени в структурата на портфейла на Фонда

### 2.1. Акции

Към 30.06.2023 г. дялът на акции възлиза на 2.83% от стойността на общите активи на Фонда спрямо 3.05% към 31.12.2022 г.

### 2.2. Дялове от колективни инвестиционни схеми

Дялът на колективните инвестиционни схеми в общите активи на Фонда към 30.06.2023 г. е 67.48%. спрямо 53.28% към 31.12.2022 г.

### 2.3. Държавни Ценни Книжа, емитирани от други държави

Към 30.06.2023 г. дялът на Държавни Ценни Книжа, емитирани от други държави, е 13.81% от стойността на портфейла на Фонда спрямо 0.00% към 31.12.2022 г.

### 2.4. Депозити и разплащателни сметки

В края на отчетния период дялът на банковите депозити в структурата на общите активи на Фонда е 0.00% при стойност 0.00% към 31.12.2022 г.

Към 30.06.2023 г. паричните средства по разплащателни сметки са 15.68% от активите спрямо 43.65% към 31.12.2022 г.

### 2.5. Деривативни инструменти

За периода 01.01.2023 г.-30.06.2023 г. ДФ „ДСК Глобални Защитни Компании” е сключвал валутни форуърди с инвестиционна цел. Към 30.06.2023 г. Фондът има отворен 1 валутен форуърд със сетълмент до 1 месец.

## 3. Структура на пасивите на ДФ „ДСК Глобални защитни компании”

Към края на първото шестмесечие на 2023 г. Договорният фонд има текущи задълженията с матуритет до един месец, в това число задължения към Управляващото Дружество и Банката Депозитар. Посочените задължения се начисляват ежедневно, съгласно Правилата за оценка на портфейла и определяне на нетната стойност на активите, одобрени от КФН. В задълженията към Управляващото Дружество се включва таксата за управление на активите на Фонда.

Пасиви	30.06.2023		31.12.2022	
	лв.	%	лв.	%
Задължения към				
Управляващото дружество, в т.ч.:				
(а) такса за управление на активите на Фонда	5 681.55	51.94	5 486.87	93.36
Задължения към Банката Депозитар	420.00	3.84	390.00	6.64
Задължения по валутен форуърд	4 837.25	44.22	-	-
<b>Общо пасиви</b>	<b>10 938.80</b>	<b>100.00</b>	<b>5 876.87</b>	<b>100.00</b>

#### 4. Приходи

В съответствие със структурата на портфейла, приходите на Фонда се формират от приходи от преоценка на финансови активи, приходи от лихви по дългови ценни книжа и по банкови влогове и от приходи от операции с финансови активи.

Приходите от преоценка на финансови активи и инструменти се формират от положителната преоценка на финансовите активи и инструменти на база промяната в тяхната цена.

Приходите от операции с финансови активи и инструменти са вследствие на по-високата цена при продажба на ценни книжа спрямо тяхната балансова стойност.

Приходите от съучастия се формират от получени дивиденди и във връзка с увеличение на капитала на емитенти.

Структурата на приходите на ДФ „ДСК Глобални защитни компании” към края на отчетния и съответния период на предходната година, в стойностно изражение и като процент от общата стойност на приходите, е както следва:

Приходи	01.01-30.06.23		01.01-30.06.22	
	лв.	%	лв.	%
Приходи от преоценка на финансови активи и инструменти	869 324.55	97.98	551 780.99	99.17
Приходи от съучастия, в т.ч:	10 535.48	1.19	4 608.17	0.83
дивиденди	10 535.48	1.19	4 608.17	0.83
Приходи по валутни операции	7 194.67	0.81	-	-
Други финансови приходи	143.10	0.02	-	-
<b>Общо приходи</b>	<b>887 197.80</b>	<b>100.00</b>	<b>556 389.16</b>	<b>100.00</b>

#### 5. Разходи

##### 5.1. Общо разходи

Структурата на разходите на ДФ „ДСК Глобални защитни компании” към края на отчетния и съответния период на предходната година, в стойностно изражение и като процент от общата стойност на разходите, е както следва:



Разходи	01.01-30.06.23		01.01-30.06.22	
	лв.	%	лв.	%
Разходи от лихви по банкови влогове	-	-	490.95	0.09
Разходи по преценка на финансови активи и инструменти	847 355.61	94.45	547 541.89	96.50
Други финансови разходи	741.54	0.08	514.76	0.09
Разходи за външни услуги	36 999.54	4.12	18 812.60	3.32
Разходи по валутни операции	12 102.09	1.35	17.25	0.00
<b>Общо разходи</b>	<b>897 198.78</b>	<b>100.00</b>	<b>567 377.45</b>	<b>100.00</b>

Разходите по преценка на финансови активи и инструменти се формират от капиталова загуба – отрицателната преценка на ценните книжа на база промяната в тяхната цена.

Разходите за външни услуги се формират от възнаграждението на Управляващото Дружество (такса за управление на активите) и възнаграждението на Банката Депозитар за обслужващи и контролни функции.

## 5.2. Оперативни разходи

Тези разходи се приспадат от активите на ДСК Глобални защитни компании и така косвено се поемат от всички притежатели на дялове. Те са вторият компонент разходи след транзакционните разходи при покупка/обратно изкупуване на дялове, които инвеститорът следва да има предвид инвестирайки в Договорния Фонд.

Представените по-долу разходи като процент от средната НСА за конкретния период, преизчислени на годишна база, са както следва:

- за периода **01.01-30.06.2022 г. – 3.01%**
- за периода **01.01-30.06.2023 г. – 2.80%**

Оперативни разходи	01.01-30.06.23		01.01-30.06.22	
	лв.	%	лв.	%
Възнаграждение на Управляващото Дружество	33 745.46	89.41	16 045.29	83.02
Комисионни на инвестиционни посредници	179.91	0.48	45.63	0.24
Възнаграждение на Банката Депозитар	2 844.17	7.54	2 571.68	13.31
Административни разходи	230.00	0.61	150.00	0.78
Други финансови разходи	741.54	1.96	514.76	2.65
- банкови такси по преводни операции	70.80	0.19	39.60	0.20
- банкови такси, свързани с трансфер на фин. инструменти	586.74	1.55	391.16	2.02
- други	84.00	0.22	84.00	0.43
<b>Общо оперативни разходи</b>	<b>37 741.08</b>	<b>100.00</b>	<b>19 327.36</b>	<b>100.00</b>

## 6. Данъчно третиране

ДФ „ДСК Глобални защитни компании”, като вид колективна инвестиционна схема, допусната до публично предлагане в Република България ползва преференциално данъчно третиране:

- неговата печалба не се облага с корпоративен данък (чл. 174 от Закона за корпоративното подоходно облагане).
- управлението на дейността на ДСК Глобални защитни компании, като вид колективна инвестиционна схема, е освободена финансова услуга и не подлежи на облагане с данък добавена стойност (чл. 46, ал. 1, т. 6 от Закона за данък върху добавената стойност).

### Данъчно облагане на доходите на притежателите на дялове в Договорните Фондове

- Не подлежат на данъчно облагане доходите на местни физически лица или физически лица, установени за данъчни цели в държава – членка на Европейския съюз или в друга държава – членка на Европейското икономическо пространство от сделки с дялове на Фонда (реализирана капиталова печалба) в случаите на обратно изкупуване на дяловете или продажба на дяловете, извършени на регулиран български пазар на финансови инструменти.

При определяне на данъчния финансов резултат на юридическите лица, които подлежат на облагане по реда на ЗКПО, с тези доходи се намалява счетоводния финансов резултат. При загуба от сделки с дялове, лицата, които подлежат на облагане по реда на ЗКПО, ще следва да увеличат счетоводния си финансов резултат с отрицателната разлика между продажната и придобивната цена на дяловете. Когато дяловете са придобити на различни цени и впоследствие се продава част от тях, като не може да бъде доказано кои от тях се продават, цената на придобиване на дяловете е средно претеглената цена, определена въз основа на цената на придобиване на държаните дялове към момента на продажбата.

Тези доходи не се облагат и с данък при източника.

- Доходите от сделки с дялове на Фонда (реализираната капиталова печалба), както и изобщо с финансови активи, получени от физически лица от трети държави, извън горепосочените, се облагат с окончателен данък в размер на 10 на сто върху облагаемия доход.

Облагаемият доход е сумата от реализираните през годината печалби, определени за всяка конкретна сделка, намалена със сумата от реализираните през годината загуби, определени за всяка конкретна сделка. Реализираната печалба/загуба за всяка сделка се определя, като продажната цена се намалява с цената на придобиване на дяловете. Когато дяловете са придобити на различни цени и впоследствие се продава част от тях, като не може да бъде доказано кои от тях се продават, цената на придобиване на дяловете е средно претеглената цена, определена въз основа на цената на придобиване на държаните дялове към момента на продажбата.

## 7. Ликвидност

Поддържането и управлението на ликвидността се осъществява от Управляващото Дружество при спазване изискванията на Правилата за поддържане и управление на ликвидността на договорен фонд, организиран и управляван от „ДСК Управление на активи” АД, одобрени от КФН.

Управлението на ликвидността се извършва посредством:

1. Ежедневно следене и анализ на структурата на активите по видове и матуритет;
2. Ежедневно следене и анализ на структурата на пасивите по видове и матуритет;
3. Ежедневно следене на входящите и изходящите парични потоци;
4. Поддържане на оптимален размер на парични средства и други ликвидни активи с цел посрещане на задълженията на Фонда;
5. Разработване на стратегии за предотвратяване на кризисни ситуации.

Към момента на изготвяне на настоящия отчет не съществуват тенденции, обстоятелства или рискове, които биха довели или за които има основание да се смята, че ще доведат до съществено повишаване или намаляване на ликвидността на Фонда.

## 8. Капиталови ресурси

Характерът на дейността на ДФ „ДСК Глобални защитни компании” свързва размера на капиталовите ресурси, подлежащи на инвестиране, от една страна с процесите на емитиране и обратно изкупуване на дялове на Фонда, а от друга страна с финансовите резултати, реализирани при операции с инструменти от неговия портфейл.

Собственият капитал е равен на нетната стойност на активите на Фонда и се формира от:

- основен капитал - номиналната стойност на дяловете в обръщение;
- премии от емисии – разликата между емисионната стойност/цената на обратно изкупуване и номиналната стойност на дялове;
- финансов резултат за периода.

Движение по капитала	Основен капитал (лв.)	Премии от емисия (лв.)	Финансов резултат (лв.)	Общо собствен капитал (лв.)
<b>Салдо към 01.01.2022 г.</b>	<b>968 946</b>	<b>(157 038)</b>	<b>102 962</b>	<b>914 870</b>
Изменение, в т.ч.:	1 043 646	(27 813)	(10 988)	1 004 845
увеличение	1 129 393	(31 822)	556 389	1 653 960
намаление	(85 747)	4 009	(567 377)	(649 115)
<b>Салдо към 30.06.2022 г.</b>	<b>2 012 592</b>	<b>(184 851)</b>	<b>91 974</b>	<b>1 919 715</b>
<b>Салдо към 01.01.2023 г.</b>	<b>2 694 168</b>	<b>(203 840)</b>	<b>90 507</b>	<b>2 580 835</b>
Изменение, в т.ч.:	220 850	(10 253)	(10 001)	200 596
увеличение	425 120	(17 817)	887 198	1 294 501
намаление	(204 270)	7 564	(897 199)	(1 093 905)
<b>Салдо към 30.06.2023 г.</b>	<b>2 915 018</b>	<b>(214 093)</b>	<b>80 506</b>	<b>2 781 431</b>

*Забележка: Фондът емитира/обратно изкупува дялове с номинална стойност 1.00 лв.*

### III. Промени в цените на дялове на ДСК Глобални защитни компании

Договорният Фонд е разделен на дялове, които постоянно издава/продава на инвеститорите при условията на публично предлагане по емисионна стойност, и постоянно изкупува обратно от инвеститорите по цена на обратно изкупуване.

Емисионната стойност и цената на обратно изкупуване се основават на Нетната стойност на активите (НСА) на един дял.

Нетната стойност на активите, НСА на дял, емисионната стойност и цената на обратно изкупуване се изчисляват ежедневно, съгласно Правилата за оценка на портфейла на Фонда и определяне на НСА, одобрени от КФН и описани в Проспекта на Фонда. НСА се определя като разликата между стойността на активите и стойността на задълженията на Фонда. НСА на един дял се определя като съотношение между НСА и броя дялове в обръщение към момента на изчисляването ѝ.

### IV. Нетна стойност на активите на Фонда

Към **30.06.2022** г. нетната стойност на активите на Фонда е **1 919 714.52** лв.

Към **31.12.2022** г. нетната стойност на активите на Фонда е **2 580 835.22** лв.

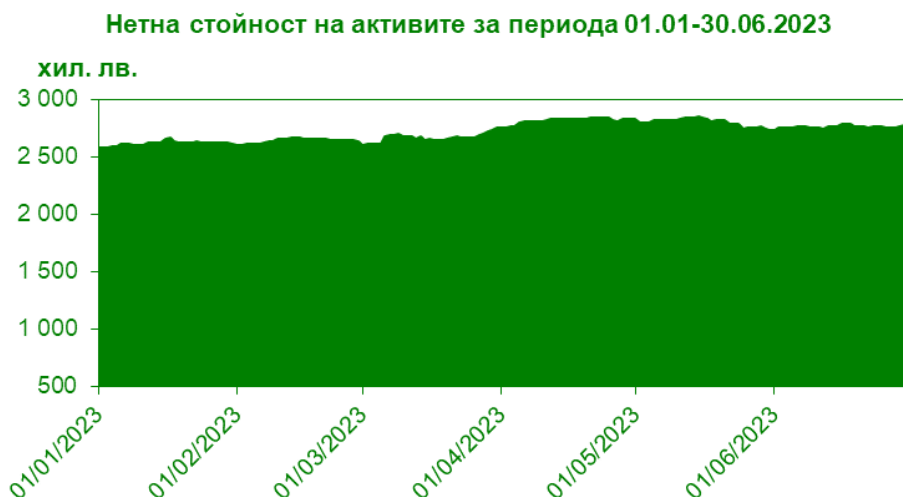
Към **30.06.2023** г. нетната стойност на активите на Фонда е **2 781 431.25** лв.

### V. Средна нетна стойност на активите на Фонда

За периода **01.01-30.06.2022** г. средната НСА на Фонда е **1 294 168.27** лв.

За периода **01.01-30.06.2023** г. средната НСА на Фонда е **2 721 832.53** лв.

Средната НСА за периода е изчислена като средна аритметична от стойностите на НСА за всеки ден от периода. За почивните дни се използва стойността от най-близкия предходен работен ден. Изключение правят единствено стойностите за дати (почивни дни) към край на счетоводен месец.



Изпълнението на поръчка за продажба/обратно изкупуване се осъществява по емисионна стойност/цена на обратно изкупуване, определена за следващата най-близка дата от датата на подаване на поръчката.

## VI. Брой дялове в обръщение

Към 30.06.2023 г. емитираните през първото шестмесечие на 2023 г. дялове на Фонда представляват 14.58% от общия брой в обръщение, а обратно изкупените са 7.01%.

Дялове в обръщение	брой
<b>Салдо към 01.01.2022 г.</b>	<b>968 946.0000</b>
Изменение, в т.ч.:	1 043 646.3326
увеличение - емитирани дялове	1 129 393.3216
намаление – обратно изкупени дялове	(85 746.9890)
<b>Салдо към 30.06.2022 г.</b>	<b>2 012 592.3326</b>
<b>Салдо към 01.01.2023 г.</b>	<b>2 694 167.3913</b>
Изменение, в т.ч.:	220 850.1217
увеличение - емитирани дялове	425 120.0098
намаление – обратно изкупени дялове	(204 269.8881)
<b>Салдо към 30.06.2023 г.</b>	<b>2 915 017.5130</b>

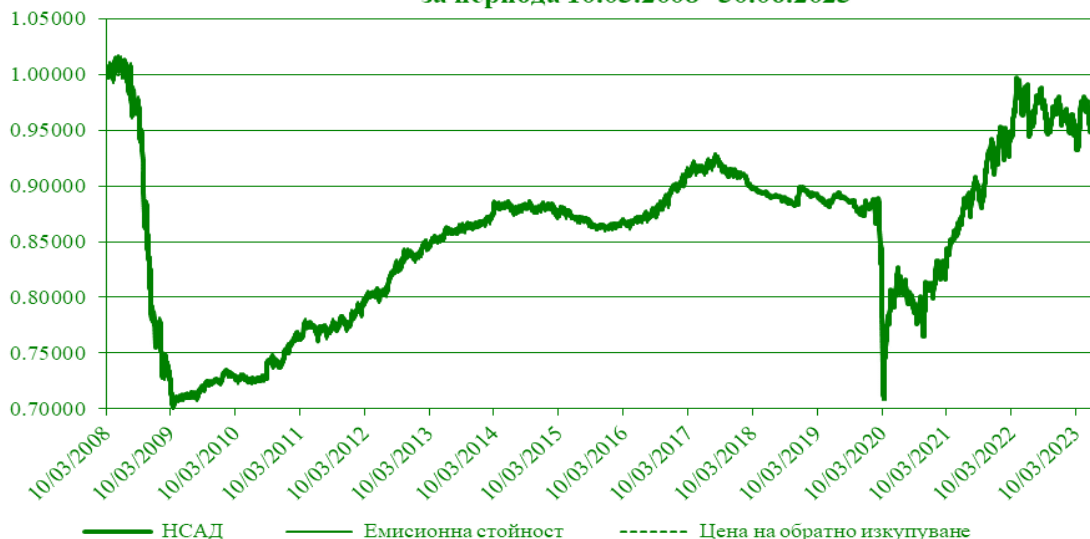
## VII. Данни за обявените емисионна стойност и цена за обратно изкупуване

	01.01-30.06.23	01.01-30.06.22
	лв.	лв.
Минимална емисионна стойност на дял	0.93178	0.92300
Максимална емисионна стойност на дял	0.98055	0.99688
Среднопретеглена емисионна стойност на дял	0.95901	0.96168
Минимална цена на обратно изкупуване на дял	0.93178	0.92300
Максимална цена на обратно изкупуване на дял	0.98055	0.99688
Среднопретеглена цена на обратно изкупуване на дял	0.95901	0.96168

*Забележка: Горепосочените стойности са публично обявени за покупка, съответно при продажба на дялове.*

Информация за обявените НСА на дял и емисионна стойност и тяхната динамика е представена в графичен вид.

**НСАД, емисионна стойност и цена на обратно изкупуване  
за периода 10.03.2008 - 30.06.2023**



**VIII. Обобщена информация за дейността на Фонда .**

Обобщена информация за отчетния и съответния период на предходната година:

	<b>31.12.2022 - 30.06.2023 г.</b>	<b>31.12.2021 - 30.06.2022 г.</b>
Стойност на активите в началото на периода	2 586 712.09	917 152.65
Стойност на активите към края на периода	2 792 370.05	1 923 938.35
Стойност на текущите задължения в началото на периода	5 876.87	2 282.41
Стойност на текущите задължения към края на периода	10 938.80	4 223.83
Общо приходи от дейността към края на периода	887 197.80	556 389.16
Общо разходи за дейността към края на периода	897 198.78	567 377.45
Финансов резултат към края на периода	(10 000.98)	(10 988.29)
Финансов резултат от минали години	90 507.24	102 961.52
Нетна стойност на активите (НСА) в началото на периода	2 580 835.22	914 870.24
Нетна стойност на активите (НСА) към края на периода	2 781 431.25	1 919 714.52
Брой дялове в обръщение към края на периода	2 915 017.5130	2 012 592.3326
Средна НСА за периода	2 721 832.53	1 294 168.27
НСА за един дял *	0.95417	0.95385
Емисионна стойност на 1 дял *	0.95417	0.95385
Цена на обратно изкупуване на 1 дял *	0.95417	0.95385

Заб.: Стойностите са валидни за поръчки подадени в деня или в най-близкия предходен работен ден към края на периода.

**За УД „ДСК Управление на активи” АД, организиращо и управляващо  
ДФ „ДСК Глобални защитни компании”:**

Петко Кръстев  
Главен изпълнителен директор

Марко Марков  
Финансов директор,  
по пълномощно

Съставил: Марко Марков  
Финансов директор

## МЕЖДИНЕН ФИНАНСОВ ОТЧЕТ

01 януари - 30 юни 2023

**ОТЧЕТ ЗА ФИНАНСОВОТО СЪСТОЯНИЕ**  
**към 30 юни 2023**

<i>В хиляди лева</i>	<b>30 юни 2023</b>	<b>31 декември 2022</b>
<b>Активи</b>		
Парични средства	437	1 129
Финансови активи, оценявани по справедлива стойност през печалбата или загубата:	2 349	1 457
Държавни ценни книжа	386	-
Акции	79	79
Колективни инвестиционни схеми	1 884	1 378
Вземания	6	1
<b>Общо активи</b>	<b>2 792</b>	<b>2 587</b>
<b>Пасиви</b>		
Текущи задължения	6	6
Валутен форуърд	5	-
<b>Общо пасиви</b>	<b>11</b>	<b>6</b>
<b>Нетни активи, принадлежащи на инвеститорите в дялове</b>	<b>2 781</b>	<b>2 581</b>
<b>Нетна стойност на активите на дял (в лева)</b>	<b>0.95417</b>	<b>0.95793</b>

Приложените бележки са неделима част от този финансов отчет.

Петко Кръстев  
 Главен изпълнителен директор

Марко Марков  
 Финансов директор,  
 по пълномощно

Съставил: Марко Марков  
 Финансов директор



**ОТЧЕТ ЗА ВСЕОБХВАТНИЯ ДОХОД**  
**за периода от 01 януари до 30 юни 2023**

<i>В хиляди лева</i>	<b>Периода от 1 януари до 30 юни 2023</b>	<b>Периода от 1 януари до 30 юни 2022</b>
Печалби/(Загуби) от операции и последваща оценка на финансови активи, оценявани по справедлива стойност, нетно	22	4
Приходи от дивиденди	11	5
Разходи за външни услуги	(37)	(19)
Други финансови разходи	(1)	(1)
Загуби от валутни операции, нетно	(5)	-
<b>Печалба/(Загуба) преди данъчно облагане</b>	<b>(10)</b>	<b>(11)</b>
Данъци	-	-
<b>Печалба/(Загуба) за периода</b>	<b>(10)</b>	<b>(11)</b>
Друг всеобхватен доход	-	-
<b>Общо всеобхватен доход</b>	<b>(10)</b>	<b>(11)</b>
<b>Промяна, отчетена в нетните активи принадлежащи на инвеститорите в дялове</b>	<b>(10)</b>	<b>(11)</b>

Приложените бележки са неделима част от този финансов отчет.

Петко Кръстев  
 Главен изпълнителен директор

Марко Марков  
 Финансов директор,  
 по пълномощно

Съставил: Марко Марков  
 Финансов директор

**ОТЧЕТ ЗА ПАРИЧНИТЕ ПОТОЦИ**  
**за периода от 01 януари до 30 юни 2023**

<i>В хиляди лева</i>	<b>Периода от 1 януари до 30 юни 2023</b>	<b>Периода от 1 януари до 30 юни 2022</b>
<b>Парични потоци от оперативна дейност</b>		
Покупка на финансови активи	(870)	(182)
Получени дивиденди	5	2
Плащания на комисионни	(37)	(17)
<b>Нетни парични потоци от/ (за) оперативна дейност</b>	<b>(902)</b>	<b>(197)</b>
<b>Парични потоци от финансова дейност</b>		
Постъпления, свързани с емитиране на собствени дялове	407	1 098
Плащания, свързани с емитиране и обратно изкупуване на собствени дялове	(197)	(82)
<b>Нетни парични потоци от финансова дейност</b>	<b>210</b>	<b>1 016</b>
<b>Нетно изменение на пари и парични еквиваленти</b>	<b>(692)</b>	<b>819</b>
<b>Пари и парични еквиваленти в началото на периода</b>	<b>1 129</b>	<b>198</b>
<b>Пари и парични еквиваленти в края на периода</b>	<b>437</b>	<b>1 017</b>

Приложените бележки са неделима част от този финансов отчет.

Петко Кръстев  
 Главен изпълнителен директор

Марко Марков  
 Финансов директор,  
 по пълномощно

Съставил: Марко Марков  
 Финансов директор

**ОТЧЕТ ЗА ИЗМЕНЕНИЯТА В НЕТНИТЕ АКТИВИ, ПРИНАДЛЕЖАЩИ НА  
ИНВЕСТИТОРИТЕ В ДЯЛОВЕ**  
за периода от 01 януари до 30 юни 2023

<i>В хиляди лева</i>	<b>Периода от 1 януари до 30 юни 2023</b>	<b>Периода от 1 януари до 30 юни 2022</b>
<b>Салдо към 01 януари</b>	<b>2 581</b>	<b>915</b>
Нетна печалба/(Загуба)	(10)	(11)
Емитиране на дялове	407	1 098
Обратно изкупуване на дялове	(197)	(82)
<b>Салдо към 30 юни</b>	<b>2 781</b>	<b>1 920</b>

**Приложените бележки са неделима част от този финансов отчет.**

Петко Кръстев  
Главен изпълнителен директор

Марко Марков  
Финансов директор,  
по пълномощно

Съставил: Марко Марков  
Финансов директор

**БЕЛЕЖКИ КЪМ МЕЖДИННИЯ ФИНАНСОВ ОТЧЕТ**  
за периода от 01 януари до 30 юни 2023

**1. Основа за изготвяне на междинните финансови отчети**

Този финансов отчет е изготвен в съответствие с Международните стандарти за финансово отчитане (МСФО), одобрени за прилагане от Комисията на Европейския съюз (ЕС).

Съкратеният междинен финансов отчет не съдържа цялата информация, която се изисква за изготвяне на пълния комплект финансови отчети и следва да се чете заедно с годишния финансов отчет на Фонда към 31 декември 2022 г.

Шестмесечният отчет за дейността е неразделна част от междинния финансов отчет. Историческата финансова информация, представена в шестмесечния отчет за дейността на Фонда съответства в съществените си аспекти на финансовата информация, която се съдържа в междинния финансов отчет на Фонда.