

**ДОГОВОРЕН ФОНД
ДСК ЕВРО АКТИВ**

ШЕСТМЕСЕЧЕН ОТЧЕТ
по чл.75 от Наредба № 44 на КФН

МЕЖДИНЕН ФИНАНСОВ ОТЧЕТ

01 януари - 30 юни 2024

За УД „ДСК Управление на активи” АД, организиращо и управляващо Фонда:

Петко Кръстев
Главен изпълнителен директор

Димитър Тончев
Изпълнителен директор

Съставил: Марко Марков
Финансов директор

Седалище и адрес на управление

гр. София
ул. „Московска” № 19

ЕИК по БУЛСТАТ: 175547290

Управляващо дружество

„ДСК Управление на активи” АД

Ръководство на Управляващото дружество

Надзорен съвет:

Дьорд Едер - Председател
Боян Филипов Стефов - Заместник Председател
Габор Фазекаш – Член
Гергей Балаж Сарка – Член

Управителен съвет:

Петко Кръстев Кръстев – Председател и Главен изпълнителен директор
Димитър Христов Тончев – Член и Изпълнителен директор
Светослав Спасов Велинов – Член

Банка - депозитар

„Алианц Банк България” АД

ШЕСТМЕСЕЧЕН ОТЧЕТ
по чл.75 от Наредба № 44 на КФН

01 януари - 30 юни 2024

I. Развитие на дейността и състояние на ДФ „ДСК Евро Актив”

Договорен фонд „ДСК Евро Актив“ (ДФ „ДСК Евро Актив“ или „Фондът“) е договорен фонд по смисъла на чл. 5, ал. 2 от Закона за дейността на колективните инвестиционни схеми и на други предприятия за колективно инвестиране (ЗДКИСДПКИ). Фондът е неперсонифицирано дружество по смисъла на Закона за задълженията и договорите, не е юридическо лице и представлява обособено имущество за инвестиране на набраните парични средства в различни финансови инструменти чрез разпределение на риска и в съответствие с инвестиционната стратегия, описана в Проспекта и в Правилата на Фонда.

ДФ „ДСК Евро Актив“ няма управителни органи, като неговата дейност, включително управлението на активите му, се осъществява само от управляващо дружество, което действа от името и за сметка на Фонда, съгласно чл. 87 от ЗДКИСДПКИ. ДФ „ДСК Евро Актив” няма клонове.

С Решение № 1141-ДФ/02.09.2008 г. на Комисията за финансов надзор („КФН“) „ДСК Управление на активи” АД (Управляващото дружество“) получи разрешение да организира и управлява дейността на Фонда, като публичното предлагане на неговите дялове започва на 07.05.2009 г.

II. Инвестиционна дейност и политика

Основните цели на Фонда са нарастване на стойността на инвестициите на притежателите на дялове чрез реализиране на максималния възможен доход при поемане на нисък риск, както и осигуряване на максимална ликвидност за инвеститорите. Фондът инвестира преимуществено в деноминирани в евро дългови финансови инструменти, както и в други ликвидни финансови инструменти по смисъла на чл. 38, ал. 1 от ЗДКИСДПКИ.

Инвестиционната стратегия на ДСК Евро Актив предвижда реализиране на текущи доходи от дългови ценни книжа и други финансови инструменти, както и активно управление на неговия портфейл от финансови инструменти и парични средства.

По отношение на ДСК Евро Актив, не се предвижда изграждане на териториална и отраслова специализация на схемата.

С оглед постигане на инвестиционните цели на ДСК Евро Актив Управляващото Дружество инвестира набраните средства на Фонда преимуществено в деноминирани в евро висококачествени дългови инструменти и инструменти с фиксирана доходност.

1. Обем и структура на инвестициите в портфейла на ДФ „ДСК Евро Актив”

Набраните средства от продажба на дялове на Фонда бяха инвестирани в съответствие с изискванията на закона, неговите Правилата и Проспект.

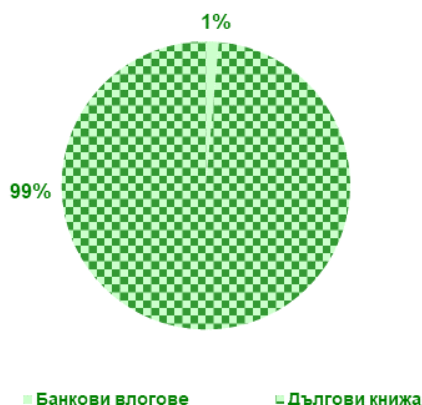
Към 30.06.2024 г. общия размер на активите на Фонда е 63,197,173.98 лв., като в това число се включват:

- Държавни Ценни Книжа, емитирани от чуждестранни държави – 27 емисии – 90.77%.
- Корпоративни облигации – на 3 емитента – 7.80%.
- Парични средства по банкови влогове – в 1 банка – 1.43%

Структурата на активите на ДФ „ДСК Евро Актив” към края на отчетния период и към края на предходната година, в стойностно изражение и като процент от общата стойност на активите, е както следва:

Активи	30.06.2024		31.12.2023	
	лв.	%	лв.	%
Банкови влогове /общо/	904 609.95	1.43	421 583.80	0.66
Безсрочни банкови влогове, деноминирани в лева	253 079.52	0.40	395 087.72	0.62
Безсрочни банкови влогове, деноминирани в евро	651 530.43	1.03	26 496.08	0.04
Дългови ценни книжа /общо/	62 292 564.03	98.57	63 641 053.92	99.32
Корпоративни облигации, деноминирани в евро, в т.ч.:	4 929 948.13	7.80	7 197 216.89	11.23
вземания по начислени лихви	27 607.91	0.04	57 059.51	0.09
Държавни Ценни Книжа, емитирани от други държава, в т.ч.:	57 362 615.90	90.77	56 443 837.03	88.09
вземания по начислени лихви	425 630.24	0.67	603 739.51	0.94
Други вземания	-	-	14 279.03	0.02
Общо активи	63 197 173.98	100.00	64 076 916.75	100.00

Структура на активите на ДСК Евро Актив
към 30.06.2024 г.



Структура на активите на ДСК Евро Актив
към 31.12.2023 г.



Разпределение на активите на Фонда

Активи	30.06.2024 (лв.)	30.06.2024 (%)	31.12.2023 (лв.)	31.12.2023 (%)
Финансови инструменти, търгувани на регулиран пазар, в т.ч.:	62 292 564.03	98.57	63 641 053.92	99.32
търгувани на Luxembourg Stock Exchange, в т.ч.	36 867 162.43	58.34	34 541 418.16	53.91
дългови	36 867 162.43	58.34	34 541 418.16	53.91
търгувани на БФБ, в т.ч.	251 953.09	0.40	403 400.54	0.63
дългови	251 953.09	0.40	403 400.54	0.63
търгувани на Euronext Paris, в т.ч.	1 595 064.44	2.52	5 721 093.90	8.93
дългови	1 595 064.44	2.52	5 721 093.90	8.93
търгувани на London Stock Exchange, в т.ч.	4 465 676.80	7.07	3 032 208.19	4.73
дългови	4 465 676.80	7.07	3 032 208.19	4.73
търгувани на Deutsche Boerse, в т.ч.	19 112 707.27	30.24	19 942 933.13	31.12
дългови	19 112 707.27	30.24	19 942 933.13	31.12
Общо финансови инструменти	62 292 564.03	98.57	63 641 053.92	99.32
Банкови влогове	904 609.95	1.43	421 583.80	0.66
Други вземания	-	-	14 279.03	0.02
Общо активи	63 197 173.98	100.00	64 076 916.75	100.00

2. Промени в структурата на портфейла на Фонда

2.1. Корпоративни облигации

Към **30.06.2024** г. дялът на корпоративните облигации възлиза на **7.80%** от стойността на портфейла на Фонда спрямо **11.23%** към **31.12.2023** г.

2.2. Държавни Ценни Книжа, емитирани от други държави

Към **30.06.2024** г. дялът на Държавните Ценни Книжа, емитирани от други държави, възлиза на **90.77%** от стойността на портфейла на Фонда спрямо **88.09%** към **31.12.2023** г.

2.3. Държавни Ценни Книжа, емитирани от Република България

Към **30.06.2024** г. дялът на Държавните Ценни Книжа, емитирани от Република България, възлиза на **0.00%** от стойността на портфейла на Фонда спрямо **0.00%** към **31.12.2023** г.

2.4. Дялове от колективни инвестиционни схеми

Към **30.06.2024** г. дялът на този вид книжа е **0.00%** от стойността на портфейла на Фонда при стойност **0.00%** към **31.12.2023** г.

2.5. Депозити и разплащателни сметки

В края на отчетния период дялът на банковите депозити в структурата на портфейла на Фонда е **0.00%** при стойност **0.00%** към **31.12.2023** г.

Към **30.06.2024** г. паричните средства по разплащателни сметки са **1.43%** от активите спрямо **0.66%** към **31.12.2023** г.

2.6. Деривативни инструменти

През периода Фондът не е сключвал валутни форуърди с цел намаляване на риска от промяна на валутния курс. Към **30.06.2024** г. Фондът няма отворени валутни форуърди.

3. Структура на пасивите на ДФ „ДСК Евро Актив”

Към края на първото шестмесечие на 2024 г. Договорният фонд има текущи задължения с матуритет до един месец, в това число задължения към Управляващото дружество и Банката Депозитар. Посочените задължения се начисляват ежедневно, съгласно Правилата и Проспекта на Фонда.

Пасиви	30.06.2024		31.12.2023	
	лв.	%	лв.	%
Задължения към Управляващото дружество, в т.ч.:	51 839.64	99.23	54 052.15	99.30
(а) такса за управление на активите на Фонда	51 839.64	99.23	54 052.15	99.30
Задължения към Банката Депозитар	400.00	0.77	380.00	0.70
Общо пасиви	52 239.64	100.00	54 432.15	100.00

4. Приходи

В съответствие със структурата на портфейла, приходите на Фонда се формират от приходи от преоценка на финансови активи и от приходи от лихви по дългови ценни книжа и по банкови влогове.

Приходите от преоценка на финансови активи и инструменти се формират от положителната преоценка на финансовите активи и инструменти на база промяната в тяхната цена.

Приходите от операции с финансови активи и инструменти са вследствие на по-високата цена при продажба на ценни книжа спрямо тяхната балансова стойност.

Структурата на приходите на ДФ „ДСК Евро Актив” към края на отчетния и съответния период на предходната година, в стойностно изражение и като процент от общата стойност на приходите, е както следва:

Приходи	01.01-30.06.24		01.01-30.06.23	
	лв.	%	лв.	%
Приходи от лихви, в т.ч.	701 632.33	22.53	658 510.93	13.48
(а) по банкови влогове	-	-	4 627.35	0.09
(б) по дългови ценни книжа	701 632.33	22.53	653 883.58	13.39
Приходи от преоценка на финансови инструменти	2 411 581.55	77.42	4 220 758.75	86.46
Приходи от операции с финансови инструменти	1 625.30	0.05	2 666.76	0.06
Приходи по валутни операции	0.58	0.00	0.52	0.00
Общо приходи	3 114 839.76	100.00	4 881 936.96	100.00

5. Разходи

5.1. Общо разходи

Структурата на разходите на ДФ „ДСК Евро Актив” към края на отчетния и съответния период на предходната година, в стойностно изражение и като процент от общата стойност на разходите, е както следва:

Разходи	01.01-30.06.24		01.01-30.06.23	
	лв.	%	лв.	%
Разходи по преценка на финансови активи и инструменти	2 107 779.54	86.49	3 333 833.82	90.28
Разходи по операции с финансови активи и инструменти	1 020.95	0.04	606.30	0.01
Други финансови разходи	564.48	0.02	976.44	0.03
Разходи за външни услуги	327 326.85	13.43	355 969.16	9.64
Разходи по валутни операции	339.01	0.02	1 314.15	0.04
Общо разходи	2 437 030.83	100.00	3 692 699.87	100.00

Разходите по преценка на финансови активи и инструменти се формират от капиталова загуба – отрицателната преценка на ценните книжа на база промяната в тяхната цена.

Разходите по операции с финансови активи и инструменти са вследствие на по-ниската цена при продажба на ценни книжа спрямо тяхната балансова стойност.

Разходите за външни услуги се формират от възнаграждението на Управляващото Дружество (такса за управление на активите) и възнаграждението на Банката Депозитар за обслужващи и контролни функции.

5.2. Оперативни разходи

Тези разходи се приспадат от активите на ДСК Евро Актив и така косвено се поемат от всички притежатели на дялове. Те са вторият компонент разходи след транзакционните разходи при покупка/обратно изкупуване на дялове, които инвеститорът следва да има предвид инвестирайки в Договорния Фонд.

Представените по-долу разходи като процент от средната НСА за конкретния период, преизчислени на годишна база, са както следва:

- за периода **01.01-30.06.2023 г. – 1.03%**
- за периода **01.01-30.06.2024 г. – 1.03%**

Оперативни разходи	01.01-30.06.24		01.01-30.06.23	
	лв.	%	лв.	%
Възнаграждение на Управляващото Дружество	316 825.15	96.62	344 864.99	96.62
Възнаграждение на Банката Депозитар	10 271.70	3.13	10 524.17	2.95
Административни такси	230.00	0.07	580.00	0.15
Други финансови разходи	564.48	0.18	976.44	0.28
- банкови такси по преводни операции	82.80	0.03	201.40	0.06
- банкови такси, свързани с трансфер на фин. инструменти	97.79	0.03	391.16	0.11
- други	383.89	0.12	383.88	0.11
Общо оперативни разходи	327 891.33	100.00	356 945.60	100.00

Съгласно Правилата на Фонда, Управляващото дружество няма право на възнаграждение за сметка на Фонда, което се базира на постигнатите резултати (реализирана доходност).

6. Данъчно третиране

ДФ „ДСК Евро Актив”, като вид колективна инвестиционна схема, допусната до публично предлагане в Република България ползва преференциално данъчно третиране:

- неговата печалба не се облага с корпоративен данък (*чл. 174 от Закона за корпоративното подоходно облагане*).
- управлението на дейността на ДСК Евро Актив, като вид колективна инвестиционна схема, е освободена финансова услуга и не подлежи на облагане с данък добавена стойност (*чл. 46, ал. 1, т. 6 от Закона за данък върху добавената стойност*).

Данъчно облагане на доходите на притежателите на дялове в Договорните Фондове

- Не подлежат на данъчно облагане доходите на местни физически лица или физически лица, установени за данъчни цели в държава – членка на Европейския съюз или в друга държава – членка на Европейското икономическо пространство от сделки с дялове на Фонда (реализирана капиталова печалба) в случаите на обратно изкупуване на дяловете или продажба на дяловете, извършени на регулиран български пазар на финансови инструменти.

При определяне на данъчния финансов резултат на юридическите лица, които подлежат на облагане по реда на ЗКПО, с тези доходи се намалява счетоводния финансов резултат. При загуба от сделки с дялове, лицата, които подлежат на облагане по реда на ЗКПО, ще следва да увеличат счетоводния си финансов резултат с отрицателната разлика между продажната и придобивната цена на дяловете. Когато дяловете са придобити на различни цени и впоследствие се продава част от тях, като не може да бъде доказано кои от тях се продават, цената на придобиване на дяловете е средно претеглената цена, определена въз основа на цената на придобиване на държаните дялове към момента на продажбата.

Тези доходи не се облагат и с данък при източника.

- Доходите от сделки с дялове на Фонда (реализираната капиталова печалба), както и изобщо с финансови активи, получени от физически лица от трети държави, извън горепосочените, се облагат с окончателен данък в размер на 10 на сто върху облагаемия доход.

Облагаемият доход е сумата от реализираните през годината печалби, определени за всяка конкретна сделка, намалена със сумата от реализираните през годината загуби, определени за всяка конкретна сделка. Реализираната печалба/загуба за всяка сделка се определя, като продажната цена се намалява с цената на придобиване на дяловете. Когато дяловете са придобити на различни цени и впоследствие се продава част от тях, като не може да бъде доказано кои от тях се продават, цената на придобиване на дяловете е средно претеглената цена, определена въз основа на цената на придобиване на държаните дялове към момента на продажбата.

7. Ликвидност

Поддържането и управлението на ликвидността се осъществява от Управляващото Дружество при спазване изискванията на Правилата за поддържане и управление на ликвидността на договорен фонд на паричния пазар, организиран и управляван от „ДСК Управление на активи“ АД, одобрени от КФН.

Управлението на ликвидността се извършва посредством:

1. Ежедневно следене и анализ на структурата на активите по видове и матуритет;
2. Ежедневно следене и анализ на структурата на пасивите по видове и матуритет;
3. Ежедневно следене на входящите и изходящите парични потоци;
4. Поддържане на оптимален размер на парични средства и други ликвидни активи с цел посрещане на задълженията на Фонда;
5. Разработване на стратегии за предотвратяване на кризисни ситуации.

Към момента на изготвяне на настоящия отчет не съществуват тенденции, обстоятелства или рискове, които биха довели или за които има основание да се смята, че ще доведат до съществено повишаване или намаляване на ликвидността на Фонда.

8. Капиталови ресурси

Характерът на дейността на ДФ „ДСК Евро Актив“ свързва размера на капиталовите ресурси, подлежащи на инвестиране, от една страна с процесите на емитиране и обратно изкупуване на дялове на Фонда, а от друга страна с финансовите резултати, реализирани при операции с инструменти от неговия портфейл.

Собственият капитал е равен на нетната стойност на активите на Фонда и се формира от:

- основен капитал - номиналната стойност на дяловете в обръщение;
- премии от емисии – разликата между емисионната стойност/цената на обратно изкупуване и номиналната стойност на дялове;
- финансов резултат за периода.

Движение по капитала	Основен капитал (лв.)	Премии от емисия (лв.)	Финансов резултат (лв.)	Общо собствен капитал (лв.)
Салдо към 01.01.2023 г.	66 735 684	14 630 797	(6 802 956)	74 563 525
Изменение, в т.ч.:	(8 971 377)	(1 106 675)	1 189 237	(8 888 815)
Увеличение	649 503	83 797	4 881 937	5 615 237
Намаление	(9 620 880)	(1 190 472)	(3 692 700)	(14 504 052)
Салдо към 30.06.2023 г.	57 764 307	13 524 122	(5 613 719)	65 674 710
Салдо към 01.01.2024 г.	54 225 417	13 019 816	(3 222 748)	64 022 485
Изменение, в т.ч.:	(1 309 155)	(246 205)	677 809	(877 551)
Увеличение	319 029	59 423	3 114 840	3 493 292
Намаление	(1 628 184)	(305 628)	(2 437 031)	(4 370 843)
Салдо към 30.06.2024 г.	52 916 262	12 773 611	(2 544 939)	63 144 934

Забележка: Фондът емитира/обратно изкупува дялове с номинална стойност 1.00 евро

III. Промени в цените на дялове на ДСК Евро Актив

Договорният Фонд е разделен на дялове, които постоянно издава/продава на инвеститорите при условията на публично предлагане по емисионна стойност, и постоянно изкупува обратно от инвеститорите по цена на обратно изкупуване.

Емисионната стойност и цената на обратно изкупуване се основават на Нетната стойност на активите (НСА) на един дял.

Нетната стойност на активите, НСА на дял, емисионната стойност и цената на обратно изкупуване се изчисляват ежедневно, съгласно Правилата за оценка на портфейла на Фонда и определяне на НСА, одобрени от КФН и описани в Проспекта на Фонда. НСА се определя като разликата между стойността на активите и стойността на задълженията на Фонда. НСА на един дял се определя като съотношение между НСА и броя дялове в обръщение към момента на изчисляването ѝ.

IV. Нетна стойност на активите на Фонда

Към **30.06.2023** г. нетната стойност на активите на Фонда е **65 674 709.74** лв.

Към **31.12.2023** г. нетната стойност на активите на Фонда е **64 022 484.60** лв.

Към **30.06.2024** г. нетната стойност на активите на Фонда е **63 144 934.34** лв.


V. Средна нетна стойност на активите на Фонда

За периода **01.01-30.06.2023** г. средната НСА на Фонда е **69 707 482.62** лв.

За периода **01.01-30.06.2024** г. средната НСА на Фонда е **63 710 481.67** лв.

Средната НСА за периода е изчислена като средна аритметична от стойностите на НСА за всеки ден от периода. За почивните дни се използва стойността от най-близкия предходен работен ден. Изключение правят единствено стойностите за дати (почивни дни) към край на счетоводен месец.

Нетна стойност на активите за периода 01.01-30.06.2024



Изпълнението на поръчка за продажба/обратно изкупуване се осъществява по емисионна стойност/цена на обратно изкупуване, определена за следващата най-близка дата от датата на подаване на поръчката.

VI. Брой дялове в обръщение

Към 30.06.2024 г. емитираните през първото шестмесечие 2024 г. дялове на Фонда представляват 0.60% от общия брой в обръщение, а обратно изкупените са 3.08% .

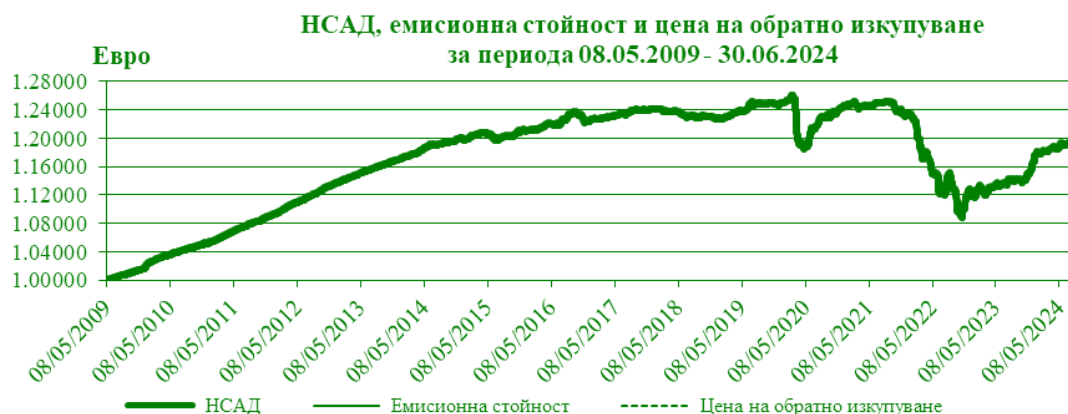
Дялове в обръщение	брой
Салдо към 01.01.2023 г.	34 121 413.1788
Изменение, в т.ч.:	(4 586 992.0594)
увеличение - емитирани дялове	332 085.5856
намаление - обратно изкупени дялове	(4 919 077.6450)
Салдо към 30.06.2023 г.	29 534 421.1194
Салдо към 01.01.2024 г.	27 725 015.3447
Изменение, в т.ч.:	(669 359.9433)
увеличение - емитирани дялове	163 116.9319
намаление - обратно изкупени дялове	(832 476.8752)
Салдо към 30.06.2024 г.	27 055 655.4014

VII. Данни за обявените емисионна стойност и цена за обратно изкупуване

	01.01-30.06.24	01.01-30.06.23
	евро	евро
Минимална емисионна стойност на дял	1.17756	1.11716
Максимална емисионна стойност на дял	1.19386	1.13833
Среднопретеглена емисионна стойност на дял	1.18581	1.12941
Минимална цена на обратно изкупуване на дял	1.17756	1.11716
Максимална цена на обратно изкупуване на дял	1.19386	1.13833
Среднопретеглена цена на обратно изкупуване на дял	1.18581	1.12941

Забележки: Горепосочените стойности са публично обявени за покупка, съответно при продажба на дялове.

Информация за обявените НСА на дял, емисионна стойност и цена на обратно изкупуване и тяхната динамика е представена в графичен вид.



VIII. Обобщена информация за дейността на Фонда .

Обобщена информация за отчетния и съответния период на предходната година:

	31.12.2023 - 30.06.2024 г.	31.12.2022 - 30.06.2023 г.
Стойност на активите в началото на периода	64 076 916.75	74 615 049.14
Стойност на активите към края на периода	63 197 173.98	65 729 242.61
Стойност на текущите задължения в началото на периода	54 432.15	51 524.46
Стойност на текущите задължения към края на периода	52 239.64	54 532.87
Общо приходи от дейността към края на периода	3 114 839.76	4 881 936.97
Общо разходи за дейността към края на периода	2 437 030.83	3 692 699.87
Финансов резултат към края на периода	677 808.93	1 189 237.10
Финансов резултат от минали години	(3 222 748.18)	(6 802 955.58)
Нетна стойност на активите (НСА) в началото на периода	64 022 484.60	74 563 524.68
Нетна стойност на активите (НСА) към края на периода	63 144 934.34	65 674 709.74
Брой дялове в обръщение към края на периода	27 055 655.4014	29 534 421.12
Средна НСА за периода	63 710 481.67	69 707 482.62
НСА за един дял (в евро)*	1.19322	1.13694
Емисионна стойност на 1 дял (в евро)*	1.19322	1.13694
Цена на обратно изкупуване на 1 дял (в евро)*	1.19322	1.13694

Заб.: Стойностите са валидни за поръчки подадени в деня или в най-близкия предходен работен ден към края на периода.

**За УД „ДСК Управление на активи” АД, организиращо и управляващо
ДФ „ДСК Евро Актив”:**

Петко Кръстев
Главен изпълнителен директор

Димитър Тончев
Изпълнителен директор

Съставил: Марко Марков
Финансов директор

МЕЖДИНЕН ФИНАНСОВ ОТЧЕТ

01 януари - 30 юни 2024

ОТЧЕТ ЗА ФИНАНСОВОТО СЪСТОЯНИЕ
към 30 юни 2024

<i>В хиляди лева</i>	30 юни 2024	31 декември 2023
Активи		
Парични средства	905	422
Финансови активи, оценявани по справедлива стойност през печалбата или загубата	62 292	63 641
Държавни ценни книжа	57 362	56 444
Корпоративни облигации	4 930	7 197
Вземания	-	14
Общо активи	63 197	64 077
Пасиви		
Текущи задължения	52	54
Общо пасиви	52	54
Нетни активи, принадлежащи на инвеститорите в дялове	63 145	64 023
Нетна стойност на активите на дял (в лева)	2.33389	2.30920

Приложените бележки са неделима част от този финансов отчет.

Петко Кръстев
 Главен изпълнителен директор

Димитър Тончев
 Изпълнителен директор

Съставил: Марко Марков
 Финансов директор

ОТЧЕТ ЗА ВСЕОБХВАТНИЯ ДОХОД
за периода от 01 януари до 30 юни 2024

<i>В хиляди лева</i>	Периода от 1 януари до 30 юни 2024	Периода от 1 януари до 30 юни 2023
Приходи от лихви, нетно	702	658
Печалби/(Загуби) от операции и последваща оценка на финансови активи, оценявани по справедлива стойност, нетно	318	889
Разходи от последваща оценка на финансови активи, оценявани по амортизирана стойност	(14)	-
Разходи за външни услуги	(327)	(356)
Други финансови разходи	(1)	(1)
Печалби/(Загуби) от валутни операции, нетно	-	(1)
Печалба преди данъчно облагане	678	1 189
Данъци	-	-
Печалба за периода	678	1 189
Друг всеобхватен доход	-	-
Общо всеобхватен доход	678	1 189
Промяна, отчетена в нетните активи принадлежащи на инвеститорите в дялове	678	1 189

Приложените бележки са неделима част от този финансов отчет.

Петко Кръстев
 Главен изпълнителен директор

Димитър Тончев
 Изпълнителен директор

Съставил: Марко Марков
 Финансов директор

ОТЧЕТ ЗА ПАРИЧНИТЕ ПОТОЦИ
за периода от 01 януари до 30 юни 2024

<i>В хиляди лева</i>	Периода от 1 януари до 30 юни 2024	Периода от 1 януари до 30 юни 2023
Парични потоци от оперативна дейност		
Покупка на финансови активи	(5 155)	(4 841)
Продажба на финансови активи	6 623	7 464
Постъпления от лихви	901	950
Плащания на комисионни	(330)	(354)
Постъпления/(Плащания) по валутни операции, нетно	-	(1)
Други административни плащания	-	(1)
Изменение на депозити с оригинален срок над 3 месеца	-	3 002
Нетни парични потоци от оперативна дейност	2 039	6 219
Парични потоци от финансова дейност		
Постъпления, свързани с емитиране на собствени дялове	378	733
Плащания, свързани с емитиране и обратно изкупуване на собствени дялове	(1 934)	(10 811)
Нетни парични потоци от/(за) финансова дейност	(1 556)	(10 078)
Нетно изменение на пари и парични еквиваленти	483	(3 859)
Пари и парични еквиваленти в началото на периода	422	5 399
Пари и парични еквиваленти в края на периода	905	1 540

Приложените бележки са неделима част от този финансов отчет.

Петко Кръстев
Главен изпълнителен директор

Димитър Тончев
Изпълнителен директор

Съставил: Марко Марков
Финансов директор

**ОТЧЕТ ЗА ИЗМЕНЕНИЯТА В НЕТНИТЕ АКТИВИ, ПРИНАДЛЕЖАЩИ НА
ИНВЕСТИТОРИТЕ В ДЯЛОВЕ**
за периода от 01 януари до 30 юни 2024

<i>В хиляди лева</i>	Периода от 1 януари до 30 юни 2024	Периода от 1 януари до 30 юни 2023
Салдо към 01 януари	64 023	74 564
Нетна печалба	678	1 189
Емитиране на дялове	378	733
Обратно изкупуване на дялове	(1 934)	(10 811)
Салдо към 30 юни	63 145	65 675

Приложените бележки са неделима част от този финансов отчет.

Петко Кръстев
Главен изпълнителен директор

Димитър Тончев
Изпълнителен директор

Съставил: Марко Марков
Финансов директор

БЕЛЕЖКИ КЪМ МЕЖДИННИЯ ФИНАНСОВ ОТЧЕТ
за периода от 01 януари до 30 юни 2024

1. Основа за изготвяне на междинните финансови отчети

Този финансов отчет е изготвен в съответствие с Международните стандарти за финансово отчитане (МСФО), одобрени за прилагане от Комисията на Европейския съюз (ЕС).

Съкратеният междинен финансов отчет не съдържа цялата информация, която се изисква за изготвяне на пълния комплект финансови отчети и следва да се чете заедно с годишния финансов отчет на Фонда към 31 декември 2023 г.

Шестмесечният отчет за дейността е неразделна част от междинния финансов отчет. Историческата финансова информация, представена в шестмесечния отчет за дейността на Фонда съответства в съществените си аспекти на финансовата информация, която се съдържа в междинния финансов отчет на Фонда.