

Договорен фонд „ДСК Евро Актив”

Годишни
финансови отчети за годината,
приключваща на 31 декември 2014

Управляващо Дружество

„ДСК Управление на активи” АД

Ръководство на Управляващото Дружество

Надзорен съвет:

Бенедек Балаж Кьовеш - Председател

Диана Дечева Митева – Заместник Председател

Петер Янош Хаас - Член

Управителен съвет:

Петко Кръстев Кръстев – Председател и Изпълнителен член

Доротея Николаева Николова - Член

Евелина Петрова Мирчева – Член

Прокурист:

Димитър Христов Тончев

Адрес

гр. София

ул. “Московска” № 19

Банка - Депозитар

„Алианц Банк България” АД

Инвестиционни посредници

„Първа Финансово Брокерска Къща” ООД

„Алианц Банк България” АД

„Банка ДСК” ЕАД



КПМГ България ООД
бул. "България" № 45/А
София 1404
България

Телефон +359 (2) 9697 300
Факс +359 (2) 9805 340
Ел. поща bg-office@kpmg.com
Интернет www.kpmg.bg

ДОКЛАД НА НЕЗАВИСИМИЯ ОДИТОР

До инвеститорите в дялове на
Договорен фонд „ДСК Евро Актив“

Доклад върху финансов отчет

Ние извършихме одит на приложения финансов отчет на Договорен фонд „ДСК Евро Актив“ („Фонда“), включващ отчета за финансовото състояние към 31 декември 2014 година, отчетите за печалбата или загубата и другия всеобхватен доход, за промените в нетните активи, принадлежащи на инвеститорите в дялове и за паричните потоци за годината, завършваща на тази дата, и бележки, включващи обобщено оповестяване на съществените счетоводни политики и друга пояснителна информация.

Отговорност на ръководството за финансов отчет

Ръководството е отговорно за изготвянето и достоверното представяне на този финансов отчет в съответствие с Международните стандарти за финансово отчитане, приети от Европейския съюз, и за такава система за вътрешен контрол, каквато ръководството определи като необходима за изготвянето на финансов отчет, който да не съдържа съществени отклонения, независимо дали те се дължат на измама или грешка.

Отговорност на одитора

Нашата отговорност се свежда до изразяване на одиторско мнение върху този финансов отчет, основаващо се на извършения от нас одит. Нашият одит бе проведен в съответствие с изискванията на Международните одиторски стандарти. Тези стандарти налагат спазване на етичните изисквания, както и одитът да бъде планиран и проведен така, че ние да се убедим в разумна степен на сигурност доколко финансовият отчет не съдържа съществени отклонения.

Одитът включва изпълнението на процедури, с цел получаване на одиторски доказателства относно сумите и оповестяванията, представени във финансовия отчет. Избраните процедури зависят от преценката на одитора, включително оценката на рисковете от съществени отклонения във финансовия отчет, независимо дали те се дължат на измама или на грешка. При извършването на тези оценки на риска одиторът взема под внимание системата за вътрешен контрол, свързана с изготвянето и достоверното представяне на финансовия отчет от страна на предприятието, за да разработи одиторски процедури, които са подходящи при тези обстоятелства, но не с цел изразяване на мнение относно ефективността на системата за вътрешен контрол на предприятието. Одитът също така включва оценка на уместността на прилаганите счетоводни политики и разумността на приблизителните счетоводни оценки, направени от ръководството, както и оценка на цялостното представяне във финансовия отчет.

Считаме, че получените от нас одиторски доказателства са подходящи и достатъчни за формирането на база за изразяване на нашето одиторско мнение.

Мнение

По наше мнение, финансовият отчет дава вярна и честна представа за финансовото състояние на Фонда към 31 декември 2014 година, както и за неговите финансови резултати от дейността и за паричните потоци за годината, завършваща на тази дата, в съответствие с Международните стандарти за финансово отчитане, приети от Европейския съюз.

Доклад по други правни и надзорни изисквания


Годишен доклад за дейността на Фонда изготвен съгласно изискванията на чл. 33 от Закона за счетоводството

Съгласно изискванията на Закона за счетоводството, ние докладваме, че историческата финансова информация, представена в годишния доклад за дейността на Фонда, изготвен от ръководството съгласно чл. 33 от Закона за счетоводството, съответства във всички съществени аспекти на финансовата информация, която се съдържа в одитирания годишен финансов отчет на Фонда към и за годината завършваща на 31 декември 2014 година. Отговорността за изготвянето на годишния доклад за дейността, който е одобрен от името на Управляващото дружество „ДСК Управление на активи” АД на 16 март 2015 година, се носи от ръководството на Управляващото дружество „ДСК Управление на активи” АД.

Цветелинка Колева
Управител

КПМГ България ООД
София, 16 март 2015 година

Красимир Хаджидинов
Регистриран одитор




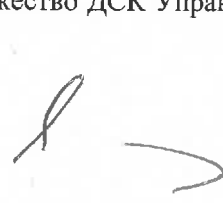
ОТЧЕТ ЗА ФИНАНСОВОТО СЪСТОЯНИЕ
към 31 декември 2014


<i>В хиляди лева</i>	Прил.	2014	2013
Активи			
Парични средства	5	943	849
Депозити	6	10 885	21 206
Финансови активи за търгуване	8	4 068	2 813
Валутен форуърд	9	-	1
Други активи	10	5	5
Общо активи		15 901	24 874
Пасиви			
Текущи задължения	11	15	26
Общо пасиви		15	26
Нетни активи принадлежащи на инвеститорите в дялове		15 886	24 848
Нетна стойност на активите на дял (в лева)		2.34380	2.29325

Отчетът за финансовото състояние на Фонда следва да се разглежда заедно с приложенията към него, представляващи неразделна част от финансовия отчет, представени в страници от 6 до 33.


Финансовите отчети са одобрени от името на Управляващото дружество ДСК Управление на Активи на 16 март 2015 г.


Петко Кръстев
Изпълнителен Директор на
„ДСК Управление на активи“ АД



Марко Марков
Финансов Директор на
„ДСК Управление на активи“ АД



Съгласно независим одиторски доклад:


Цветелинка Колева
Управител
КПМГ България ООД





Красимир Хаджидинов
Регистриран одитор


ОТЧЕТ ЗА ПЕЧАЛБАТА ИЛИ ЗАГУБАТА И ДРУГИЯ ВСЕОБХВАТЕН ДОХОД
за годината, приключваща на 31 декември 2014

<i>В хиляди лева</i>	Прил.	2014	2013
Приходи от лихви		544	843
Приходи от операции и преценка на финансови активи за търгуване, нетно	13	99	60
Разходи за външни услуги	14	(200)	(235)
Други разходи		(1)	(2)
Разходи по валутни операции	15	(6)	(7)
Печалба преди данъчно облагане		436	659
Данъци		-	-
Печалба за финансовата година		436	659
Друг всеобхватен доход		-	-
Общо всеобхватен доход		436	659

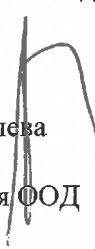
Отчетът за печалбата или загубата и другия всеобхватен доход на Фонда следва да се разглежда заедно с приложенията към него, представляващи неразделна част от финансовия отчет, представени в страници от 6 до 33.


Финансовите отчети са одобрени от името на Управляващото дружество ДСК Управление на Активи на 16 март 2015 г.


 Петко Кръстев
 Изпълнителен Директор на
 „ДСК Управление на активи” АД


 Марко Марков
 Финансов Директор на
 „ДСК Управление на активи” АД

Съгласно независим одиторски доклад:


 Цветелинка Колева
 Управител
 КПМГ България ООД





ОТЧЕТ ЗА ПАРИЧНИТЕ ПОТОЦИ
за годината, приключваща на 31 декември 2014

<i>В хиляди лева</i>	Прил.	2014	2013
Парични потоци от операционна дейност			
(Покупка)/Продажба на финансови активи		3 437	(5 801)
Лихви и комисионни		342	385
Нетни парични потоци за оперативна дейност		3 779	(5 416)
Парични потоци от финансова дейност			
Постъпления от емисия на собствени дялове		14 159	38 835
Плащания за обратно изкупуване на собствени дялове		(23 532)	(19 949)
Нетни парични потоци от финансова дейност		(9 373)	18 886
Нетно изменение на пари и парични еквиваленти		(5 594)	13 470
Пари и парични еквиваленти в началото на периода	7	17 194	3 724
Пари и парични еквиваленти в края на периода	7	11 600	17 194

Отчетът за паричните потоци на Фонда следва да се разглежда заедно с приложенията към него, представляващи неразделна част от финансовия отчет, представени в страници от 6 до 33.


Финансовите отчети са одобрени от името на Управляващото дружество ДСК Управление на Активи на 16 март 2015 г.



Петко Кръстев
Изпълнителен Директор на
„ДСК Управление на активи“ АД


Марко Марков
Финансов Директор на
„ДСК Управление на активи“ АД



Съгласно независим одиторски доклад:


Цветелинка Колева
Управител
КПМГ България ООД


Красимир Хаджидинов
Регистриран одитор





**ОТЧЕТ ЗА ИЗМЕНЕНИЯТА В НЕТНИТЕ АКТИВИ, ПРИНАДЛЕЖАЩИ НА
ИНВЕСТИТОРИТЕ В ДЯЛОВЕ
към 31 декември 2014**

<i>В хиляди лева</i>	Прил.	2014	2013
Салдо към 01 януари		24 848	5 322
Нетна печалба за годината		436	659
Емитиране на дялове през периода	12	14 145	38 823
Обратно изкупуване на дялове през периода	12	(23 543)	(19 956)
Салдо към 31 декември		<u>15 886</u>	<u>24 848</u>


Отчетът за промените в нетните активи принадлежащи на инвеститорите в дялове на Фонда следва да се разглежда заедно с приложенията към него, представляващи неразделна част от финансовия отчет, представени в страници от 6 до 33.


Финансовите отчети са одобрени от името на Управляващото дружество ДСК Управление на Активи на 16 март 2015 г.


Петко Кръстев
Изпълнителен Директор на
„ДСК Управление на активи” АД


Марко Марков
Финансов Директор на
„ДСК Управление на активи” АД

Съгласно независим одиторски доклад:


Цветелинка Колева
Управител
КПМГ България ООД


Красимир Хаджидинов
Регистриран одитор



ПРИЛОЖЕНИЯ КЪМ ГОДИШНИТЕ ФИНАНСОВИ ОТЧЕТИ

1. Статут и предмет на дейност

Договорен фонд "ДСК Евро Актив" („ДФ „ДСК Евро Актив" или „Фондът") представлява колективна инвестиционна схема от отворен тип и издава/продава дялове, предоставящи еднакви права на техните притежатели.

Ръководството на Управляващо дружество "ДСК Управление на активи" АД ("Управляващото Дружество", „Дружеството" или "Ръководството") организира и управлява дейността на ДФ "ДСК Евро Актив" на база Разрешение № 1141-ДФ/02.09.2008 г. на Комисията за финансов надзор ("КФН"), както и одобрени от нея Проспект и Правила на Фонда.

УД „ДСК Управление на активи" АД, действащо за сметка на Фонда, е сключило договор с ТБ "Алианц България" АД - Банка-Депозитар на Фонда, съгласно изискванията на Закона за дейността на колективните инвестиционни схеми и на други предприятия за колективно инвестиране (ЗДКИСДПКИ).

За постоянната продажба и обратно изкупуване на дялове на Фонда Управляващото дружество е сключило договор за дистрибуция на дяловете на Фонда с „Банка ДСК" ЕАД на 05 юни 2008.

Публичното предлагане на дялове на Фонда започва на 7 май 2009.

ДФ „ДСК Евро Актив" е договорен фонд по смисъла на чл. 5, ал. 2 от ЗДКИСДПКИ. Фондът е колективна инвестиционна схема за инвестиране в прехвърляеми ценни книжа и в други ликвидни финансови активи по смисъла на чл. 38, ал. 1 от ЗДКИСДПКИ.

Инвеститорите предоставят парични средства, срещу които получават дялове на Фонда. Броят дялове, притежавани от инвеститора, удостоверява каква част от общия размер на активите на Фонда притежава собственикът им. По искане на притежателите на дялове, Фондът изкупува обратно своите дялове по цена, базирана на нетната стойност на активите му. Броят дялове на Фонда е променлива величина съгласно закона и може да се изменя всеки работен ден в зависимост от издадените и обратно изкупените дялове.

Притежателите на дялове на Фонда имат:

- Право на обратно изкупуване на дяловете;
- Право на информация;
- Право на ликвидационен дял.

Фондът е непersonифицирано дружество по смисъла на Закона за задълженията и договорите и не е юридическо лице. Фондът представлява обособено имущество за инвестиране на набраните парични средства в различни финансови инструменти чрез разпределение на риска и в съответствие с инвестиционната стратегия, описана в Проспекта и в Правилата на Фонда.

Дейността на Фонда, включително управлението на активите му, се осъществява от Управляващото дружество, което е лицензирано и контролирано постоянно от Комисията за финансов надзор.

ПРИЛОЖЕНИЯ КЪМ ГОДИШНИТЕ ФИНАНСОВИ ОТЧЕТИ

2. База за измерване

Приложими стандарти

Настоящите годишни финансови отчети са изготвени в съответствие с Международните стандарти за финансово отчитане (МСФО), приети от Европейския Съюз.

База за измерване

Финансовите отчети са изготвени на базата на историческата стойност, с изключение на:

- деривативни финансови инструменти, които се отчитат по справедлива стойност
- финансови активи и пасиви за търгуване, които са представени по справедлива стойност

Функционална валута и валута на представяне

Тези финансови отчети са представени в Български лева (BGN), закръглени до хиляда. Българският лев е функционалната валута на ДФ „ДСК Евро Актив”

Използване на оценки и допускания

Изготвянето на финансовия отчет в съответствие с МСФО изисква ръководството да прави оценки, предвиждания и допускания, които влияят на прилагането на политиките и на отчетените суми на активи и пасиви, приходи и разходи. Реалният резултат може да бъде различен от тези очаквания.

Очакванията и основните допускания се преразглеждат във всеки отчетен период. Повторното преразглеждане на счетоводните оценки се признава в периода, в който оценката е преразгледана, когато преразглеждането се отнася само до този период, или в периода на преразглеждането и бъдещи периоди, ако преразглеждането оказва влияние на сегашния и на бъдещите периоди.

Информация за значителни позиции, които са засегнати от оценки на несигурността и критични допускания при прилагане на счетоводните политики, които имат най-значителен ефект върху сумите, признати във финансовия отчет, се съдържа в приложенията по оценка на финансови инструменти.

3. Счетоводни политики

Финансови приходи и разходи

Основните финансови приходи на Фонда са от лихви от банкови влогове и лихвоносни ценни книжа, от преоценка на финансови инструменти и от реализирани печалби от сделки с финансови инструменти.

Приходите от лихви се признават текущо в отчета за всеобхватния доход на Фонда, пропорционално на времевата база, чрез метода на ефективния доход от актива.

Разликите от промените в оценката на финансовите инструменти спрямо пазарната им цена, както и разликата между отчетната стойност и продажната цена на финансовите инструменти при сделки с тях, се признават като текущи приходи или разходи от операции с инвестиции.

ПРИЛОЖЕНИЯ КЪМ ГОДИШНИТЕ ФИНАНСОВИ ОТЧЕТИ

3. Счетоводни политики, продължение

Сделки в чуждестранна валута

Сделките в чуждестранна валута се вписват в лева при първоначалното им счетоводно отразяване, като към сумата в чуждестранна валута се прилага централният курс на Българска Народна Банка (БНБ) към датата на сделката. Паричните позиции в чуждестранна валута се преоценяват ежедневно по централния курс на БНБ за текущия работен ден. От 1 януари 1999 българският лев е с фиксиран курс към еврото: 1.95583 лева за 1 евро. БНБ определя обменния курс на лева към другите валути като прилага курса на евро към съответната валута, котиран на международните пазари.

Разходи, свързани с инвестицията в дялове на Фонда

Разходите, свързани с инвестицията в дялове на Фонда са:

- Разходи, които се поемат пряко от конкретния инвеститор/притежател на дялове при покупка и обратно изкупуване на дялове (“Транзакционни разходи”):
 - Разходите за емитиране (включени в емисионната стойност) са в размер на 0.10% от нетната стойност на активите на дял.
 - Разходите за обратно изкупуване (включени в цената за обратно изкупуване) са в размер на 0.10% от нетната стойност на активите на дял.
- Годишните разходи за 2014 г., във връзка с дейността на Фонда (“Оперативни разходи”), които се поемат косвено от всички негови притежатели на дялове, включително такса за управление на активите, възнаграждение на банката - депозитар, комисионни на инвестиционни посредници и други разходи, са 1.04% от средната годишна нетна стойност на активите на Фонда.

Данъци

Фондът, като вид колективна инвестиционна схема, допусната до публично предлагане в Република България, ползва преференциално данъчно третиране: неговата печалба не се облага с корпоративен данък.

Определяне нетната стойност на активите на Фонда

ДФ “ДСК Евро Актив” спазва Правила за оценка на портфейла и за определяне на нетната стойност на активите, одобрени от Комисията за финансов надзор. Разработената методология за определяне на нетната стойност на активите на Фонда се основава на:

- съответните разпоредби на счетоводното законодателство;
- съответните разпоредби на ЗДКИСДПКИ и нормативните актове по неговото прилагане;
- съответните разпоредби от Правилата и Проспекта на Фонда;
- приложението на общоприети оценъчни методи.

ПРИЛОЖЕНИЯ КЪМ ГОДИШНИТЕ ФИНАНСОВИ ОТЧЕТИ

3. Счетоводни политики, продължение

Определяне нетната стойност на активите на Фонда, продължение

Нетна стойност на активите на един дял е основа за определяне на емисионната стойност и цената за обратно изкупуване на дяловете на ДФ “ДСК Евро Актив” за всеки работен ден. Нетната стойност на активите на Фонда се изчислява като от стойността на всички активи се извади стойността на текущите задължения.

Финансови инструменти

Фондът класифицира финансовите си активи в една от следните категории:

- кредити и вземания
- активи, държани за търгуване

Пари и парични еквиваленти

Фондът отчита като пари и парични еквиваленти наличните пари в брой, парични средства по разплащателни сметки, депозити в български лева и валута с оригинален срок по-малък от три месеца, както и депозити „на виждане”. Начислените лихви по разплащателни сметки и депозити с оригинален срок по-малък от три месеца не се включват в паричния поток като пари и парични еквиваленти.

Кредити и вземания

Кредитите и вземанията са недеривативни финансови активи с фиксирани или определяеми плащания, които не се котират на активен пазар. След първоначалното им признаване, кредитите и вземанията се оценяват по амортизирана стойност, с използването на метода на ефективния лихвен процент (ЕЛП), намалена с провизията за обезценка. Амортизираната стойност се изчислява, като се вземат под внимание всякакви дисконти или премии при придобиването и такси, или разходи, които са неразделна част от ЕЛП. Амортизацията по ЕЛП се включва във финансовите приходи в отчета за промените в нетните активи на разположение на осигурените лица. Загубите, възникващи от обезценка, се признават в отчета за промените в нетните активи като финансови разходи.

Финансови активи за търгуване

Финансовите активи за търгуване се оценяват по справедлива стойност, която е пазарната им цена във всички случаи, когато такава може да се определи надеждно. Когато активите нямат пазарна цена, справедливата стойност се определя чрез използване на оценъчни модели, дефинирани в правилата на Фонда.

Първоначално признаване

Финансовите инструменти се признават в момента, в който Фондът стане страна по договор, свързан с финансов инструмент, като относно финансовите активи се прилага метод на отчитане „дата на уреждане” на сделката.

Първоначална оценка

Финансовите активи се признават първоначално по справедливата стойност, която в повечето случаи е стойността на платените парични средства.

Класификация

С оглед максимална защита на интересите на инвеститорите и за отчитане на пазарните условия, придобитите финансови активи се класифицират като “финансови активи, държани за търгуване”.

ПРИЛОЖЕНИЯ КЪМ ГОДИШНИТЕ ФИНАНСОВИ ОТЧЕТИ

3. Счетоводни политики, продължение

Последваща оценка

След първоначалното признаване, Управляващото дружество извършва последващата оценка на активите на Фонда всеки работен ден в съответствие с приетите Правила за оценка на портфейла и за определяне на нетната стойност на активите на Фонда. Правилата регламентират реда и начина за последваща оценка, източниците и системите за събиране на информация.

Принцип за оценка по справедлива стойност

Справедлива стойност е сумата, за която може да бъде заменен един актив, или уреден един пасив, между информирани, съгласни страни в пряка сделка на датата на оценяване.

Справедливата стойност на финансовите инструменти се определя всеки ден на база пазарни котировки на цената им към края на предходния работен ден на активен пазар за този инструмент, без в нея да се включват разходите по осъществяване на сделката. Пазарът се счита за активен, ако борсовите цени са регулярни и лесно достъпни и представляват актуални и редовно осъществявани преки пазарни сделки.

Ако пазарът за даден финансов инструмент не е активен, Дружеството установява справедливата стойност, използвайки ценообразуващи модели или техники на дисконтиране на паричните потоци. Избраната техника за оценка използва максимално пазарните данни, разчита възможно най-малко на специфични за Дружеството оценки, включва всички фактори, които участниците в пазара биха взели предвид при определянето на цена, и е съвместима с приетите икономически методологии за ценообразуване на финансови инструменти. Данните за техниките за оценка удачно представят пазарните очаквания и измервания за факторите на риск и доходност, присъщи на финансовия инструмент.

Най-доброто доказателство за справедлива стойност на финансов инструмент обичайно е цената на сделката, т.е. справедливата стойност на прехвърленото или получено възнаграждение. Ако дружеството определи, че справедливата стойност при първоначално признаване се различава от цената на сделката и няма доказателство за справедливата стойност чрез борсова цена на сходен актив или пасив, нито тя се базира на техника на оценяване, която използва данни от наблюдаеми пазари, тогава финансовият инструмент първоначално се оценява по справедлива стойност, коригирана да разсрочи разликата между справедлива стойност при първоначално признаване и цената на сделката. В последствие тази разлика се признава в печалби и загуби разсрочено на подходяща база за живота на инструмента но не по-късно от момента, когато оценката може изцяло да се подкрепи от наблюдаеми пазарни данни или сделката е приключена.

Ако актива или пасива, който се измерва по справедлива стойност има цена „купува” и цена „продава”, тогава Дружеството измерва активите и дългите позиции по цена „продава”, а пасивите и къси позиции по цена „купува”.

Справедливата стойност на депозит на виждане е не по-малка от сумата, дължима при поискване, дисконтирана от първоначалната дата на която депозита може да стане изискуем. Дружеството признава трансфери между нивата на йерархията на справедливите стойности към края на отчетния период, през който е възникнала промяната.

ПРИЛОЖЕНИЯ КЪМ ГОДИШНИТЕ ФИНАНСОВИ ОТЧЕТИ

3. Счетоводни политики, продължение

Отписване

Финансов актив се отписва на датата на вальора, на която Фонда губи контрол върху договорните права, включващи актива. Това може да стане при погасяване и изтичане или когато Фонда прехвърли правата за получаване на договорните парични потоци от финансовия актив в сделка, според която значителна част от всички рискове и изгоди от собствеността на финансовия актив са прехвърлени, или нито прехвърля, нито задържа значителна част от всички рискове и изгоди от собствеността и не запазва контрол над прехвърления актив. Всяко участие в такъв отписан финансов актив, което е създадено или задържано от Дружеството, се признава като отделен актив или пасив.

Дружеството отписва финансов пасив когато неговите договорни задължения са изпълнени, или са отменени, или са изтекли..

Текущи задължения

Текущите задължения се признават първоначално по справедлива стойност, намалена с всички пряко свързани разходи по сделката. След първоначално признаване тези пасиви се оценяват по амортизирана стойност, като се използва метода на ефективния лихвен процент.

Обезценка на финансови активи отчитани по амортизирана стойност

Дружеството взема предвид доказателства за обезценка на тези активи, както за конкретен актив, така и на колективно равнище. Всички индивидуално значими активи се проверяват за специфична обезценка. Тези, за които няма специфична обезценка, след това се проверяват колективно за обезценка, която е възникнала, но все още не е идентифицирана. Активите, които не са индивидуално значими, се проверяват колективно за обезценка. Колективната проверка се прави като се групират заедно активи със сходни характеристики на риска.

При проверката на колективно ниво за обезценка, Дружеството използва историческа информация за времето за възстановяване и размера на възникналите загуби, и прави корекция ако текущите икономически и кредитни условия са такива, че е вероятно реалните загуби да бъдат по-големи или по-малки от предполагаемите на базата на историческите тенденции.

Загубата от обезценка се изчислява като разликата между отчетна стойност на актива и настоящата стойност на очакваните бъдещи парични потоци, дисконтирани с оригиналния ефективен лихвен процент. Загуба от обезценка се признава в печалби и загуби и се отразява в корективна сметка. Когато Дружеството определи, че няма реалистична възможност за възстановяване на актива, съответните суми се отписват. Ако загубата от обезценка впоследствие намалее, и намалението може обективно да се свърже със събитие, настъпило след признаването на обезценка, тогава признатата преди загуба от обезценка се отразява обратно през печалбата или загубата.

ПРИЛОЖЕНИЯ КЪМ ГОДИШНИТЕ ФИНАНСОВИ ОТЧЕТИ

3. Счетоводни политики, продължение

Промени в счетоводните политики

Дружеството е приложило следните нови стандарти и промени в стандарти, включително всички произтичащи от тях промени в други стандарти, с дата на първоначално прилагане 1 януари 2014г.

- Оповестявания на възстановими стойности на не-финансови активи (промени в МСС 36)
- КРМСФО 21 *Налози*
- Промени в МСС 32 *Компенсирание на финансови активи и пасиви*
- МСФО 10 *Консолидирани финансови отчети*, МСФО 11 *Съвместни предприятия*, МСФО 12 *Оповестяване на дялови участия в други предприятия*, МСС 27 *Индивидуални финансови отчети* (2011), и МСС 28 *Инвестиции в асоциирани и съвместни предприятия* (2011)
- Промени в МСС 39 – *Новация на деривати и продължение на отчитането на хеджирането*

(а) Компенсирание на финансови активи и финансови пасиви

Промените не са приложими за Фонда.

(б) Налози

Фондът прилага КРМСФО 21 *Налози* с начална дата 1 януари 2014. Тази промяна в счетоводната политика не доведе до значителни ефекти върху финансовия отчет на Фонда.

(в) Промени в МСС 32

Промени в МСС 32 *Компенсирание на финансови активи и финансови пасиви*, се прилагат най-късно от началната дата на първата финансова година, започваща на или след 1 януари 2014 г. Промените нямат ефект върху финансовия отчет, тъй като Фондът не прилага компенсиране за своите финансови активи и финансови пасиви и няма глобални споразумения за компенсиране.

(г) МСФО 10 Консолидирани финансови отчети, МСФО 11 Съвместни предприятия, МСФО 12 Оповестяване на дялови участия в други предприятия, МСС 27 Индивидуални финансови отчети (2011), и МСС 28 Инвестиции в асоциирани и съвместни предприятия (2011)

МСФО 10 Консолидирани финансови отчети, МСФО 11 Съвместни предприятия, МСФО 12 Оповестяване на дялови участия в други предприятия и, МСС 27 Индивидуални финансови отчети (2011), който заменя МСС 27 (2008) и МСС 28 Инвестиции в асоциирани и съвместни предприятия (2011), който заменя МСС 28 (2008) се прилагат най-късно от началната дата на първата финансова година, започваща на или след 1 януари 2014 г.

(д) Промени в МСС 39 – Новация на деривати и продължение на отчитането на хеджирането, се прилага след 1 януари 2014 г. Промените нямат ефект върху отчетите на Дружеството

Не се очаква тези стандарти да имат ефект върху финансовия отчет, тъй като Фондът не упражнява контрол над други предприятия и няма инвестиции в съвместни или асоциирани предприятия.

Нови стандарти и разяснения, които все още не са приложени

Някои нови стандарти, промени в стандарти и разяснения, одобрени за прилагане от ЕК, могат да бъдат по-рано приложени в годишния период, завършващ на 31 декември 2014 г., въпреки че все още не са задължителни преди следващ период. Тези промени в МСФО не са били по-рано приложени при изготвянето на този финансов отчет. Фондът не планира да прилага тези стандарти по-рано.

ПРИЛОЖЕНИЯ КЪМ ГОДИШНИТЕ ФИНАНСОВИ ОТЧЕТИ

3. Счетоводни политики, продължение

Нови стандарти и разяснения, които все още не са приложени, продължение

Стандарти, разяснения и промени в стандарти, които не са били приложени по-рано – одобрени за прилагане от ЕК

- Годишни подобрения в МСФО, Цикъл 2010-2012 и 2011-2013. Подобренията въвеждат единадесет промени в девет стандарта и свързани промени в други стандарти и разяснения. Тези промени не се очаква да имат значителни ефекти върху финансовия отчет на Фонда;
- Промени в МСС 19 – *Планове с дефинирани доходи: Вноски от служители*. Не се очаква тези промени да имат ефект върху финансовия отчет, тъй като няма планове с дефинирани доходи, които включват вноски от служители или трети лица.

Стандарти, разяснения и промени в стандарти, издадени от СМСС/КРМСФО, които все още не са одобрени за прилагане от ЕК:

Ръководството счита, че е подходящо да се оповести, че следните нови или ревизирани стандарти, нови разяснения и промени към съществуващи стандарти, които към отчетната дата са вече издадени от Съвета по международни счетоводни стандарти (СМСС), все още не са били одобрени за прилагане от Европейската комисия и съответно не са взети пред вид при изготвянето на този финансов отчет. Датите на влизане в сила за тях ще зависят от решението за одобрение за прилагане на Европейската комисия.

- МСФО 9 *Финансови инструменти (издаден 24 юли 2014)*;
- МСФО 14 *Регулаторни разсрочвания на суми (издаден 30 януари 2014)*;
- МСФО 15 *Приходи от договори с клиенти (издаден 28 май 2014)*;
- Промени в МСФО 10, МСФО 12 и МСС 28: *Инвестиционни предприятия: Прилагане на изключенията от консолидация (издадени на 18 декември 2014)*;
- Промени в МСС 1 *Инициатива за оповестяване (издадени 18 декември 2014)*;
- *Годишни подобрения в МСФО Период 2012-2014 (издадени 25 септември 2014)*
- Промени в МСФО 10 и МСС 28: *Продажба или апорт на активи между инвеститор и неговото асоциирано или съвместно предприятие (издадени 11 септември 2014)*;
- Промени в МСС 27 – *Метод на собствения капитал в самостоятелни финансови отчети (издадени 12 август 2014)*;
- Промени в МСС 16 и МСС 41 – *Плододаващи растения (издадени 30 юни 2014)*;
- Промени в МСС 16 и МСС 38 – *Пояснение за допустимите методи за амортизация (издадени 12 май 2014)*;
- Промени в МСФО 11 – *Отчитане на придобиване на дялове в съвместни дейности (издадени 6 май 2014)*.

ПРИЛОЖЕНИЯ КЪМ ГОДИШНИТЕ ФИНАНСОВИ ОТЧЕТИ

4. Инвестиционна стратегия

Инвестиционната стратегия на ДСК Евро Актив предвижда реализиране на текущи доходи от дългови ценни книжа и други финансови инструменти, както и активно управление на неговия портфейл от финансови инструменти и парични средства.

С оглед постигане на инвестиционните цели на ДСК Евро Актив, Управляващото Дружество инвестира набраните средства на Фонда преимуществено в деноминирани в евро висококачествени дългови инструменти и инструменти с фиксирана доходност. По-конкретно, активите на Договорния фонд се инвестират в следните групи финансови инструменти и в рамките на долупосочените максимални проценти:

1. Общо до 95 на сто от активите на Фонда в:

- а) ценни книжа и инструменти на паричния пазар, емитирани от Република България или друга държава членка;
- б) инструменти на паричния пазар извън тези, търгувани на регулиран пазар, ако върху емисията или емитента на тези инструменти се осъществява надзор с цел защита на инвеститорите или спестяванията, емитирани или гарантирани от централни органи в Република България или друга държава членка, от Българската народна банка, от централна банка на друга държава членка, от Европейската централна банка, от Европейския съюз или от Европейската инвестиционна банка, от трета държава, а в случаите на федерална държава - от един от членовете на федералната държава, от публична международна организация, в която членува поне една държава членка,
- в) ценни книжа и инструменти на паричния пазар, емитирани или гарантирани от лицата по б. „б” (без тези по б. „а”), и допуснати до или търгувани на регулиран пазар по чл. 73 от ЗПФИ или търгувани на друг регулиран пазар в Република България или в друга държава членка, или допуснати до търговия на официален пазар на фондова борса или търгувани на друг регулиран пазар в трета държава, който е включен в списък, одобрен от Заместник-председателя, или е предвиден в Правилата на Договорния Фонд;

ПРИЛОЖЕНИЯ КЪМ ГОДИШНИТЕ ФИНАНСОВИ ОТЧЕТИ

4. Инвестиционна стратегия, продължение

г) влогове в кредитни институции, платими при поискване или при които съществува правото да бъдат изтеглени по всяко време, и с дата до падежа не повече от 12 месеца, при условие че кредитната институция е със седалище в Република България или в друга държава членка, а ако е със седалище в трета държава, при условие че спазва правила и е обект на надзор, които Заместник-председателят смята за еквивалентни на тези съгласно правото на Европейския съюз;

2. Общо до 20 на сто от активите на Фонда в:

а) ценни книжа и инструменти на паричния пазар, емитирани или гарантирани от регионални или местни органи на Република България, на държава членка или на трета държава, допуснати до или търгувани на регулиран пазар по чл. 73 от ЗПФИ или търгувани на друг регулиран пазар в България или в друга държава членка, или допуснати до търговия на официален пазар на фондова борса или търгувани на друг регулиран пазар в трета държава, който е включен в списък, одобрен от Заместник-председателя, или е предвиден в Правилата на Договорния Фонд;

б) инструменти на паричния пазар, емитирани или гарантирани от регионални или местни органи на Република България или на държава членка, извън тези, търгувани на регулиран пазар, ако върху емисията или емитента на тези инструменти се осъществява надзор с цел защита на инвеститорите или спестяванията;

3. корпоративни облигации и други дългови ценни книжа и инструменти на паричния пазар извън тези по т. 1 и 2, допуснати до или търгувани на регулиран пазар по чл. 73 от ЗПФИ или търгувани на друг регулиран пазар в Република България – до 70 на сто от активите на Фонда;

4. корпоративни облигации и други дългови ценни книжа и инструменти на паричния пазар извън тези по т.1 и т. 2, допуснати до търговия или търгувани на регулиран пазар по чл. 73 от ЗПФИ или търгувани на друг регулиран пазар в държава членка, различна от Република България, или допуснати до търговия на официален пазар на фондова борса или търгувани на друг регулиран пазар в трета държава, съгласно списък, одобрен от Заместник-председателя или предвиден в Правилата на Договорния Фонд – до 50 на сто от активите на Фонда;

5. до 10 на сто от активите на Фонда – в дялове на други колективни инвестиционни схеми и други предприятия за колективно инвестиране, които отговарят на условията на чл. 4, ал. 1 от ЗДКИСДПКИ, независимо от това дали са със седалище в държава членка, като другите предприятия за колективно инвестиране трябва да отговарят на условията по чл. 38, ал. 1, т. 5, б. „а“ ЗДКИСДПКИ, и при условие че съгласно учредителните актове или правилата на тези колективни инвестиционни схеми или предприятия за колективно инвестиране те могат да инвестират;

6. наскоро издадени прехвърляеми дългови ценни книжа, ако условията на емисията включват поемане на задължение да се иска допускане и в срок не по-дълъг от една година от издаването им да бъдат допуснати до търговия на „Българска фондова борса - София“ АД, на друг официален пазар на фондова борса или друг регулиран пазар, функциониращ редовно, признат и публично достъпен, който е включен в списък, одобрен от Заместник-председателя или е предвиден в Правилата на Договорния Фонд – до 30 на сто от активите на Фонда;

7. Общо до 40 на сто от активите на Фонда в инструменти на паричния пазар извън тези, търгувани на регулиран пазар, ако върху емисията или емитента на тези инструменти се осъществява надзор с цел защита на инвеститорите или спестяванията и отговарящи на следните условия:

а) емитирани или гарантирани са от лице, върху което се осъществява пруденциален надзор съгласно критерии, определени от правото на Европейския съюз, или от лице, което е обект и спазва правила, приети от съответния компетентен орган, които са поне толкова строги, колкото са изискванията, определени от правото на Европейския съюз;

ПРИЛОЖЕНИЯ КЪМ ГОДИШНИТЕ ФИНАНСОВИ ОТЧЕТИ

4. Инвестиционна стратегия, продължение

б) издадени са от емитенти, различни от тези по букви „а“, „б“ и „в“ на т. 9 от ал. 1 на чл. 38 от ЗДКИСДПКИ, отговарящи на критерии, одобрени от Заместник-председателя, гарантиращи, че:

аа) инвестициите в тези инструменти са обект на защита на инвеститорите, еквивалентна на защитата, на която подлежат инвестициите по букви „а“, „б“ и „в“ на чл. 38, ал. 1, т. 9 ЗДКИСДПКИ;

бб) емитентът е дружество, чийто капитал и резерви са в размер не по-малко от левовата равностойност на 10 000 000 евро, което представя и публикува годишни финансови отчети в съответствие с Четвърта директива на Съвета от 25 юли 1978 г., приета на основание чл. 54, § 3, буква „ж“ от Договора относно годишните счетоводни отчети на някои видове дружества (78/660/ЕИО) или с Регламент (ЕО) № 1606/2002 на Европейския парламент и на Съвета от 19 юли 2002 г. за прилагането на Международните счетоводни стандарти, и е лице, което финансира група от дружества, в която участват едно или няколко дружества, приети за търговия на регулиран пазар, или лице, което финансира дружества за секюритизация, възползващи се от банкова линия за осигуряване на ликвидност.

8. деривативни финансови инструменти върху дългови ценни книжа и други инструменти, в които Фондът може да инвестира съгласно Правилата си, и/или валутни курсове и/или лихвени проценти, включително еквивалентни на тях инструменти, задълженията по които могат да бъдат изпълнени чрез парично плащане, допуснати до търговия или търгувани на регулиран пазар по чл. 73 от ЗПФИ или търгувани на друг регулиран пазар в Република България или в държава членка, както и допуснати до търговия на официален пазар на фондова борса или търгувани на друг регулиран пазар в трета държава, съгласно списък, одобрен от Заместник-председателя, или е предвиден в Правилата на Договорния Фонд, и/или деривативни финансови инструменти, търгувани на извънборсови пазари, отговарящи на условията по чл. 38, ал. 1, т. 8 ЗДКИСДПКИ - до 10 на сто от активите на Фонда;

9. деривативни финансови инструменти, включително еквивалентни на тях инструменти, задълженията по които могат да бъдат изпълнени чрез парично плащане, допуснати до търговия или търгувани на регулиран пазар по чл. 73 от ЗПФИ или търгувани на друг регулиран пазар в Република България или в държава членка, както и допуснати до търговия на официален пазар на фондова борса или търгувани на друг регулиран пазар в трета държава, съгласно списък, одобрен от Заместник-председателя или е предвиден в Правилата на Договорния Фонд, и/или деривативни финансови инструменти, търгувани на извънборсови пазари, отговарящи на условията по чл. 38, ал. 1, т. 8 ЗДКИСДПКИ — до 10 на сто от активите на Фонда;

9. други, допустими съгласно чл. 38, ал. 1 ЗДКИСДПКИ дългови ценни книжа и инструменти на паричния пазар – до 10 на сто от активите на Фонда;

10. други дългови ценни книжа и инструменти на паричния пазар, извън посочените в т. 1 - 9, включително такива, които не са допуснати до и/или търгувани на регулиран пазар, както и финансови индекси, лихвени проценти, валута и валутни курсове, доколкото е разрешено от закона – до 10 на сто от активите на Фонда.

Договорният Фонд не може да има пряка или непряка експозиция в акции или други ценни книжа, които дават право за придобиване на акции, включително посредством деривати или конвертируеми облигации.

Договорният Фонд не може да придобива ценни (благородни) метали и сертификати върху тях.

ПРИЛОЖЕНИЯ КЪМ ГОДИШНИТЕ ФИНАНСОВИ ОТЧЕТИ
5. Парични средства

<i>В хиляди лева</i>	2014	% от общата стойност на активите	2013	% от общата стойност на активите
Безсрочни банкови влогове, в лева	940	5.91	790	3.18
Безсрочни банкови влогове, в евро	3	0.02	59	0.24
Общо	943	5.93	849	3.42

Няма блокирани суми и други ограничения за ползване на паричните средства на Фонда.

6. Депозити

<i>В хиляди лева</i>	2014	% от общата стойност на активите	2013	% от общата стойност на активите
Срочни банкови влогове, в лева, в т.ч.:	2 866	18.02	13 230	53.18
с остатъчен срок до 3 месеца	2 866	18.02	11 351	45.63
с остатъчен срок над 3 месеца	-	-	1 879	7.55
Срочни банкови влогове, в евро, в т.ч.:	8 019	50.43	7 976	32.06
с остатъчен срок до 3 месеца	7 823	49.20	7 876	31.66
с остатъчен срок над 3 месеца	196	1.23	100	0.40
Общо	10 885	68.45	21 206	85.24

7. Пари и парични еквиваленти

<i>В хиляди лева</i>	2014	% от общата стойност на активите	2013	% от общата стойност на активите
Безсрочни банкови влогове, в лева	940	5.91	790	3.18
Безсрочни банкови влогове, в евро	3	0.02	59	0.24
Срочни банкови влогове с оригинален срок 3 месеца, в лева	2 847	17.90	9 569	38.47
Срочни банкови влогове с оригинален срок 3 месеца, в евро	7 810	49.12	6 776	27.24
Общо	11 600	72.95	17 194	69.13

ПРИЛОЖЕНИЯ КЪМ ГОДИШНИТЕ ФИНАНСОВИ ОТЧЕТИ
8. Финансови активи за търгуване

<i>В хиляди лева</i>	2014	% от общата стойност на активите	2013	% от общата стойност на активите
Държавни Ценни Книжа	2 072	13.03	460	1.85
Корпоративни облигации	1 246	7.84	681	2.74
Дялове на колективни инвестиционни схеми	750	4.72	1 672	6.72
Общо	4 068	25.59	2 813	11.31

Държавни Ценни Книжа

<i>В хиляди лева</i>	2014	% от общата стойност на активите	2013	% от общата стойност на активите
Държавни Ценни Книжа, деноминирани в лева	665	4.18	-	-
Държавни Ценни Книжа, деноминирани в евро	1407	8.85	248	1.00
Държавни Ценни Книжа, деноминирани в щ.д.	-	-	212	0.85
Общо	2 072	13.03	460	1.85

Към 31 декември 2014 Фондът притежава 4 емисии държавни ценни книжа (1 емисия на Република Румъния и 3 емисии на република България), в т.ч.:

- 1 емисия с годишни купонни плащания, фиксиран лихвен процент и остатъчен матуритет над 1 година.
- 1 емисия с шестмесечни купонни плащания, фиксиран лихвен процент и остатъчен матуритет над 1 година.
- 2 емисии сконтови ДЦК с остатъчен матуритет под 1 година.

Корпоративни облигации

<i>В хиляди лева</i>	2014	% от общата стойност на активите	2013	% от общата стойност на активите
Корпоративни облигации, деноминирани в евро	1 246	7.84	681	2.74
Общо	1 246	7.84	681	2.74

Към 31 декември 2014 Фондът притежава 4 емисии корпоративни облигации на 2 емитента в т.ч.:

- Три емисии с годишни купонни плащания, остатъчен матуритет над 1 година и фиксиран лихвен процент.
- Една емисия с тримесечни купонни плащания, остатъчен матуритет под 1 година и плаващ лихвен процент

ПРИЛОЖЕНИЯ КЪМ ГОДИШНИТЕ ФИНАНСОВИ ОТЧЕТИ
8. Финансови активи за търгуване, продължение
Дялове на колективни инвестиционни схеми (КИС)

<i>В хиляди лева</i>	2014	% от общата стойност на активите	2013	% от общата стойност на активите
Дялове на колективни инвестиционни схеми, деноминирани в лева	750	4.72	1 475	5.93
Дялове на колективни инвестиционни схеми, деноминирани в евро	-	-	197	0.79
Общо	750	4.72	1 672	6.72

Към 31.12.2014 г. са инвестирани средства в размер на 750 хил.лв. в ДФ „ДСК Фонд на Паричния пазар”. Съгласно проспекта на емитента, максималното възнаграждение на управляващото го дружество е 1.50% от средната годишна нетна стойност на активите.

9. Валутен форуърд

<i>В хиляди лева</i>	2014	2013
Стойност на покупка на валута (евро)	-	211
Стойност на продажба на валута (щ.д.)	-	(210)
Общо	-	1

10. Други активи

<i>В хиляди лева</i>	2014	% от общата стойност на активите	2013	% от общата стойност на активите
Вземания, свързани с дългови финансови активи	5	0.03	5	0.02
Общо	5	0.03	5	0.02

11. Текущи задължения

<i>В хиляди лева</i>	2014	2013
Задължения към Управляващото дружество, Банката депозитар и инвестиционни посредници	15	26
Общо	15	26

ПРИЛОЖЕНИЯ КЪМ ГОДИШНИТЕ ФИНАНСОВИ ОТЧЕТИ
12. Дялове в обръщение

<i>Брой дялове</i>	2014	2013
Състояние към 01 януари	10 835 414	2 390 236
Емитирани дялове през периода	6 080 012	17 249 925
Обратно изкупени дялове през периода	(10 137 638)	(8 804 747)
Състояние към 31 декември	6 777 788	10 835 414

Съгласно обявената политика за определяне на нетната стойност на активите на Фонда (приложение 3), нетната стойност на 1 дял към 31.12.2014 г. е равна на 2.34380 лв.

13. Приходи от лихви

<i>В хиляди лева</i>	2014	2013
Приходи от лихви от банкови влогове	463	820
Приходи от лихви от дългови ценни книжа	81	23
Общо	544	843

14. Приходи/ (Разходи) от операции и преоценка на финансови активи за търгуване, нетно

<i>В хиляди лева</i>	2014	2013
Приходи от операции и преоценка на финансови активи	482	191
Разходи по операции и преоценка на финансови активи, в т.ч. комисиионни на инвестиционни посредници при продажба	(383) (1)	(131) -
Общо	99	60

15. Разходи за външни услуги

<i>В хиляди лева</i>	2014	2013
Възнаграждение на Управляващото Дружество за управление на дейността на Фонда	194	230
Възнаграждение на Банката Депозитар за депозитарни услуги	6	5
Общо	200	235

Годишното възнаграждение за 2014 на Управляващото дружество е 1.00% от средната годишна стойност на нетните активи на Фонда. (2013 г.: 1.00%)

16. Разходи по валутни операции

<i>В хиляди лева</i>	2014	2013
Приходи по валутни операции	204	7
Разходи по валутни операции	(210)	(14)
Общо	(6)	(7)

ПРИЛОЖЕНИЯ КЪМ ГОДИШНИТЕ ФИНАНСОВИ ОТЧЕТИ

17. Оповестяване на свързани лица

ДФ „ДСК Евро Актив” е обособено имущество без органи на управление и неговото управление се осъществява от Управляващо дружество „ДСК Управление на активи” АД.

Акционери на „ДСК Управление на активи” АД са:

- „Банка ДСК” ЕАД, част от ОТП Груп – 66%;
- ОТП „Фонд Мениджмънт” Лтд., част от ОТП Груп – 34%.

„ДСК Управление на активи” АД е контролирано от „Банка ДСК” ЕАД и непряко от ОТП Банк, Унгария (ОТП Банк е едноличен собственик на капитала на „Банка ДСК” ЕАД). Другият акционер в Управляващото дружеството - ОТП „Фонд Мениджмънт” Лтд. е също контролирано от ОТП Банк. Свързани лица са и всички други дружества от групата на ОТП Банк.

Към 31 декември 2014 свързаните лица с „ДСК Управление на активи” АД, притежаващи дялове на Фонда са както следва:

Свързано лице	31 декември 2014	31 декември 2013
	Брой дялове	Брой дялове
ОТП Фонд Мениджмънт Лтд	277 879	277 879
Общо	277 879	277 879

През 2014 г. не са сключвани сделки с дялове на Фонда от членовете на съветите на “ДСК Управление на активи” АД и свързаните лица с Дружеството.

18. Оповестяване на политиката по управление на риска

Основна рамка

Договорен фонд „ДСК Евро Актив” е с ниско рисков профил. Разпределението на инвестициите по типове финансови инструменти се осъществява съгласно инвестиционната политика на Фонда от портфолио мениджърите. В резултат на естеството, характеристиката и инвестиционната дейност на Фонда, вложените средства са изложени на рискове, свързани с финансовите инструменти и пазарите, в които се инвестира

Основните рискове са:

- пазарен риск
- ликвиден риск
- кредитен риск
- операционен риск

Политиката за управление на риска на Фонда има за цел да осигурява ежедневното следене и оценка на рисковите фактори, оказващи влияние върху активите на Фонда и да ограничи и минимизира възможните негативни ефекти върху дейността му. Системата за управление на риска на Фонда се основава на целево-изградена организационна структура в управляващото дружество и Правила за оценка и управление на риска на договорните фондове, организирани от него.

ПРИЛОЖЕНИЯ КЪМ ГОДИШНИТЕ ФИНАНСОВИ ОТЧЕТИ

18. Оповестяване на политиката по управление на риска, продължение

Основна рамка, продължение

Правилата регламентират методите за идентифициране, анализ и измерване на рисковете, определят лимити и контролни механизми, дефинират нива на отговорности и вземане на решения от страна на Управляващото дружество:

- Управителен съвет
- Изпълнителен директор
- Риск мениджър/Отдел по Управление на Риска

Фондът инвестира преимуществено в дългови ценни книжа търгувани на регулирани пазари в България и чужбина и влогове в кредитни институции.

Всички финансови инструменти носят риск от загуба. Този риск се управлява посредством внимателен подбор на финансовите инструменти съгласно определени лимити. Максималният риск за финансовите инструменти се определя от справедливата им стойност. Всички пазарни позиции на Фонда и рисковете, свързани с тях се следят на дневна база. В допълнение се изготвят и месечни отчети, които се представят за разглеждане на УС, НС и отдел „Съответствие” на Управляващото дружество.

Пазарен риск

Пазарният риск е рискът от настъпване на бъдещи промени в пазарните условия (като лихвени проценти, валутни курсове, цени на капиталови инструменти (ценови риск) и кредит спред), които могат да намалят пазарната стойност на финансовите активи и съответно нетните приходи от дейността.

Управляващото дружество управлява инвестициите на Фонда, отчитайки променящите се пазарни условия. Целта при управлението на пазарния риск е контрол на разумна / приемлива рискова експозиция с оглед оптимизиране на доходността.

Договорен фонд „ДСК Евро Актив” има ниско рисков профил. Основните цели на инвестиционната политика на договорния фонд са:

- Запазване стойността на инвестициите на притежателите на дялове и реализиране на ефективна доходност при поемане на нисък риск;
- Ликвидност – поддържане на достатъчно ликвидни активи в рамките на ограниченията за инвестиране от договорния фонд, предвидени по закон и/ или посочени в Проспекта на договорния фонд, които да осигуряват нормалното функциониране на Фонда по отношение на задължителното обратно изкупуване на дялове в определените срокове и разпределение на печалбата сред инвеститорите.

Пазарният риск, на който е изложен Фондът се следи на ежедневна база. Инструментите, в които инвестира Фондът, се подбират така, че инвестиционният портфейл да бъде максимално диверсифициран и защитен от неблагоприятни движения на цените на финансовите пазари, както и от съществена експозиция към индивидуален пазарен сектор/компания/емисия.

ПРИЛОЖЕНИЯ КЪМ ГОДИШНИТЕ ФИНАНСОВИ ОТЧЕТИ
18. Оповестяване на политиката по управление на риска, продължение
Валутен риск

Валутният риск възниква при инвестиране във финансови инструменти, деноминирани във валута, различна от лев и евро. Разпределението по валути на активите на фонда към края на 2014 г. и 2013 г. е както следва:

<i>В хиляди лева</i>	2014	% от общата стойност на активите	2013	% от общата стойност на активите
Финансови активи, деноминирани в лева	5 227	32.87	15 500	62.32
Финансови активи, деноминирани в евро	10 674	67.13	9 162	36.83
Финансови активи, деноминирани в щ. д.	-	-	212	0.85
Общо	15 901	100.00	24 874	100.00

Основните валутни курсове към 31 декември на съответната година спрямо българския лев са както следва:

	2014	2013
1 евро(EUR)	1.95583	1.95583
1 щатски долар (USD)	1.60841	1.41902

При действащия в България Валутен Съвет и фиксирания курс на българския лев към еврото, Фондът не е изложен на съществени неблагоприятни последици от промяна на валутните курсове, тъй като инвестициите му са деноминирани единствено в български лева и евро.

Лихвен риск

Лихвен риск е рискът от загуба, дължаща се на колебания в бъдещите парични потоци или справедливата стойност на финансовите инструменти в резултат на промени в пазарните лихвени проценти.

Към датата на изготвяне на отчета за финансовото състояние на Фонда няма лихвочувствителни пасиви, поради което основният лихвен риск носен от Фонда е свързан с опасността евентуалните бъдещи промени в лихвените равнища да рефлектират в понижение на справедливата стойност на лихвоносните му финансови активи.

Експозиция към лихвения риск

Финансовите инструменти, които са основен източник на лихвен риск за Фонда са дълговите ценни книжа. При инструментите с фиксиран доход, рискът от обезценка се формира в резултат на промени в пазарните лихвени нива, докато при тези с плаваща лихва, рискът възниква в резултат на промени в лихвения индекс (EURIBOR, СОФИБОР), с който е обвързан съответния инструмент.

Всички предоставени банкови влогове са с фиксиран доход и не са изложени на лихвен риск.

Управляващото дружество измерва лихвения риск посредством метода на модифицираната дюрация. Дюрацията се изчислява за всяка една книга по отделно, както и за целия портфейл от облигации.

ПРИЛОЖЕНИЯ КЪМ ГОДИШНИТЕ ФИНАНСОВИ ОТЧЕТИ
18. Оповестяване на политиката по управление на риска, продължение
Експозиция към лихвения риск, продължение

<i>В хиляди лева</i>	2014	Средна	Модифици	2013	Средна	Модифици
		доходност	-рана		доходност	-рана
		до падежа	дюрация		до падежа	дюрация
С фиксирани купонни плащания	3 029	3.00%	5.34	862	5.38%	5.80
С плаващи купони, базирани на лихвен индекс	289	9.12%	0.17	279	5.13%	0.17
Общо	3 318	3.54%	4.89	1 141	5.32%	4.43

На базата на изчисленията за дюрацията се анализира и чувствителността на финансовите активи към определени стандартни лихвени сценарии. Стандартният сценарий, който се разглежда за анализа на чувствителността към лихвен риск включва 50 базисни точки на паралелно нарастване и спад на всички криви на доходност.

Паралелна промяна на лихвените нива със 50 базисни точки към 31 декември би увеличила (намалила) нетната стойност на активите на Фонда със сумите показани в таблицата по-долу. Анализът допуска, че всички други променливи, в т. ч. и валутните курсове са постоянни.

<i>В хиляди лева</i>	2014		2013	
	+50 bp	-50 bp	+50 bp	-50 bp
С фиксирани купонни плащания	(81)	81	(25)	25
С плаващи купони, базирани на лихвен индекс	(0.2)	0.2	(0.2)	0.2
Общо	(81.2)	81.2	(25.2)	25.2

Ценови риск

Ценовият риск е рискът от спад в стойността на финансов инструмент или на портфейла от финансови активи, дължащ се на фактори различни от тези, възникващи от лихвен или валутен риск. Това могат да са фактори специфично отнасящи се до даден инструмент или неговия емитент, както и от общо-пазарни фактори, засягащи всички инструменти търгувани на съответния пазар (системен риск). Ценовият риск включва и кредит спред риск, който представлява рискът от спад в цената на дълговите инструменти поради увеличение на изискуемата рискова премия за конкретен емитент или общо-пазарно разширяване на кредитните спредове.

Тъй като всички финансови инструменти на Фонда се отчитат по справедлива стойност, всички промени в пазарните условия рефлектират върху нетните приходи от инвестиционна дейност. Ценовият риск се управлява основно, чрез създаването и поддържането на диверсифициран портфейл от инструменти. Съгласно Правилата за оценка и управление на риска, моделът за измерване на ценовия риск на акции и дялове на колективни инвестиционни схеми е базиран на показатели за историческа волатилност, измерена чрез стандартно отклонение и експозиция.

ПРИЛОЖЕНИЯ КЪМ ГОДИШНИТЕ ФИНАНСОВИ ОТЧЕТИ
18. Оповестяване на политиката по управление на риска, продължение
Ценови риск, продължение

Информация за 2014 г. и 2013 г. относно активите пораждащи ценови риск е представена в долупосочените таблици:

Към 31.12.2014	валута	стойност	% от общата стойност на активите	σ (месечно)
<i>В хиляди лева</i>				
Дялове на колективни инвестиционни схеми	BGN	750	4.72%	0.02%

Към 31.12.2013	валута	стойност	% от общата стойност на активите	σ (месечно)
<i>В хиляди лева</i>				
Дялове на колективни инвестиционни схеми	BGN	1 475	5.93%	0.03%
Дялове на колективни инвестиционни схеми	EUR	197	0.79%	0.03%

Кредитен риск

Кредитният риск е възможността от намаляване на стойността на позицията в определен финансов инструмент при неочаквани събития от кредитен характер свързани с емитентите на финансови инструменти, насрещна страна по борсови и извънборсови сделки, както и държавите, в които те извършват дейност.

Правилата за оценка и управление на риска на Фонда разграничават следните типове риск:

- *Контрагентен риск* - риск от неизпълнение на задълженията от насрещната страна по извънборсови сделки;
- *Сетълмент риск* - възможността Фонда да не получи насрещни парични средства или финансови инструменти от контрагент на датата на сетълмент, след като той е изпълнил задълженията по дадени сделки към този контрагент.
- *Инвестиционен кредитен риск* - рискът от намаляване на стойността на инвестицията в дадена дългова ценна книга поради кредитно събитие при емитента на този инструмент. Кредитно събитие включва обявяване в несъстоятелност, неплатежоспособност, съществена промяна в капиталовата структура, намаляване на кредитния рейтинг и др.

ПРИЛОЖЕНИЯ КЪМ ГОДИШНИТЕ ФИНАНСОВИ ОТЧЕТИ
18. Оповестяване на политиката по управление на риска, продължение
Кредитен риск, продължение

Кредитната експозиция към датата на изготвяне на отчета за финансовото състояние, е формирана от общата балансова стойност на разплащателните и депозитни сметки в банки, както и инвестициите в дългови инструменти (по брутна цена):

	2014	% от общата стойност на активите	2013	% от общата стойност на активите
Парични средства	943	5.93	849	3.41
Депозити	10 885	68.45	21 206	85.25
Дългови ценни книжа за търгуване	3 318	20.87	1 141	4.59
Валутен форуърд	-	-	1	0.00
Други активи	5	0.03	5	0.02
Общо	15 151	95.28	23 202	93.27

Кредитният риск относно паричните средства и средствата по депозити се счита за несъществен, тъй като Фондът държи влогове само в банки, чието кредитно качество се анализира регулярно съвместно със специализирано звено в Банката-майка.

Анализ на качеството на предоставените банкови влогове, на база оценката на кредитните институции на рейтинговата агенция „Стандарт енд Пуърс“ (представени по брутна стойност) е както следва:

	2014	% от общата стойност на активите
Банкови влогове		
от ВВВ+ до ВВВ-*	943	5.93
от ВВ+ до ВВ-**	7 822	49.19
от В+ до В-	2 651	16.67
от ССС+ до ССС-	412	2.59
Общо	11 828	74.38

Забележка: Включени са влогове в кредитни институции, които не се оценяват от „Стандарт енд Пуърс“, като е взет рейтингът им от други агенции при съответното приравняване на скалите:

** влогове на стойност 943 хил.лв при оценка от агенция „Фитч“*

*** влогове на стойност 5,271 хил.лв при оценка от „БАКР - Агенция за кредитен рейтинг“ АД.*

ПРИЛОЖЕНИЯ КЪМ ГОДИШНИТЕ ФИНАНСОВИ ОТЧЕТИ
18. Оповестяване на политиката по управление на риска, продължение
Кредитен риск, продължение

Фондът има инвестиции в чуждестранни корпоративни и държавни ценни книжа.

Анализ на качеството на експозиция в дългови ценни книжа, на база оценката на рейтинговата агенция „Стандарт енд Пуърс“ (представени по брутна цена) е както следва:

	2014	% от общата стойност на активите	2013	% от общата стойност на активите
Държавни ценни книжа				
от ВВВ+ до ВВВ-	273	1.72	-	-
от ВВ+ до ВВ-	1 799	11.31	460	1.85
Корпоративни облигации				
от ВВВ+ до ВВВ-	-	-	-	-
от ВВ+ до ВВ-	1 246	7.84	681	2.74
Облигации без инвестиционен рейтинг	-	-	-	-
Общо	3 318	20.87	1 141	4.59

Разпределението на инвестициите в облигации (представени по брутна цена) по икономически отрасли е както следва:

<i>В хиляди лева</i>	2014	% от общата стойност на активите	2013	% от общата стойност на активите
Държавен дълг	2 072	13.03	460	1.85
Финансови институции	1 246	7.84	681	2.74
Общо	3 318	20.87	1 141	4.59

Към края на периода няма съществени концентрации на кредитен риск по отделни емитенти.

Структурата на портфейла от държавен дълг по страни-емитенти (на база държавни ценни книжа, представени по брутна цена) е както следва:

<i>В хиляди лева</i>	Инвестиционен рейтинг	2014	% от общата стойност на активите
	S&P		
Република България	ВВ+	1 799	11.31
Република Румъния	ВВВ-	273	1.72
Общо		2 072	13.03

ПРИЛОЖЕНИЯ КЪМ ГОДИШНИТЕ ФИНАНСОВИ ОТЧЕТИ
18. Оповестяване на политиката по управление на риска, продължение
Кредитен риск, продължение

В хиляди лева	Инвестиционен рейтинг			2013	% от общата стойност на активите
	S&P	Moody's	Fitch		
Република Хърватска	BB+	Ba1	BB+	212	0.85
Република Румъния	BB+	Baa3	BBB-	248	1.00
Общо				460	1.85

- *Счетоводно третиране* - държани за търгуване
- *Обезценка* – няма
- *Риск на насрещна страна* - сделките се сключват DvP (доставка срещу плащане) и поради тази причина рискът от насрещното страна е сведен до минимум.
- *Ликвидност* - емисиите представляват емисии еврооблигации, издадени от съответните страни. Емисиите са качени за търговия на регулирани капиталови пазари. Текущо биват котираны обеми, по-големи от притежаваните, от множество борсови посредници и по тази причина смятаме, че ликвидният риск е нисък.
- *Влияние на риска от промяна на цената* - според правилата за оценка и управление на риска на Фонда, Модифицираната дюрация е методът, чрез който се измерва лихвеният риск на ценната книга. Основният риск при промяна на пазарната цена на дългов инструмент с фиксиран купон е промяната в пазарните лихвени проценти. Модифицираната дюрация е показател доколко пазарната цена на дадена дългова ценна книга е чувствителна към промяната на пазарните лихвени проценти
- *Съдебни решения, използвани в преценката за обезценка на актива* – няма
- *Допускания за определяне на обезценката* - няма

Матуритетната структура на портфейла от държавен дълг по страни-емитенти е както следва:

Към 31.12.2014	До 1 м.	От 1 до 3 м.	От 3 м. до 1 г.	От 1 до 5 г.	Над 5 г.	Общо
<i>В хиляди лева</i>						
Република България	12	-	1 133	-	654	1 799
Република Румъния		-	3	-	270	273
Общо активи	12	-	1 136	-	924	2 072
Към 31.12.2013	До 1 м.	От 1 до 3 м.	От 3 м. до 1 г.	От 1 до 5 г.	Над 5 г.	Общо
<i>В хиляди лева</i>						
Република Румъния	-	-	3	-	245	248
Република Хърватска			1		211	212
Общо активи	-	-	4	-	456	460

ПРИЛОЖЕНИЯ КЪМ ГОДИШНИТЕ ФИНАНСОВИ ОТЧЕТИ
18. Оповестяване на политиката по управление на риска, продължение
Ликвиден риск

Общия ликвиден риск представлява рискът в определен момент Фондът да не разполага с достатъчно ликвидни средства за изпълнението на своите задължения по обратно изкупуване на дялове, в резултат на което да възникне недостиг и се наложи продажба на активи или привличане на средства при неблагоприятни пазарни условия. Ликвидният риск също така може и да възникне като следствие от ниската ликвидност на капиталовия пазар, както и при необичайно големи поръчки за обратно изкупуване на дялове, които могат да доведат до изчерпване на паричните средства на фонда.

Фондът е длъжен да поддържа такава структура на активите и пасивите, която му позволява да осъществява безпрепятствено дейността си като погасява своевременно задълженията си на разумна цена без да се налага прибързана разпродажба на доходоносни активи. Фондът привлича средства посредством емисия на собствени дялове. Управлението и поддържането на ликвидността на Фонда се осъществява от управляващото дружество, съгласно „Правила за поддържане и управление на ликвидността на договорен фонд, организиран и управляван от “ДСК Управление на активи” АД”.

Пряката отговорност за управлението и поддържането на ликвидността е на отдел “Управление на портфейли”, а ликвидният риск се следи от отдел „Управление на риска”. За отчетността на ликвидните средства отговаря отдел “Счетоводство”, а за вътрешния контрол-отдел „Съответствие”.

Основните принципи, които Управляващото дружество следва при поддържането и управлението на ликвидните средства на Фонда, са както следва:

- спазване на правилата, заложи в вътрешните документи на договорния фонд, както и изискванията за ликвидността, регламентирани във всички законови и подзаконови нормативни актове, касаещи договорния фонд;
- постигане на оптимална диверсификация на инвестиционния портфейл;
- анализ и адекватно управление на паричните потоци;
- планиране на извънредните обстоятелства.

Спазването на изброените по-горе принципи имат за цел осигуряването на защита на правата и интересите на притежателите на дялове на Фонда и избягването на потенциални ликвидни кризи.

По-долу са представени таблици за падежната структура по остатъчен матуритет към 31.12.2014 г. и 31.12.2013 г.

Към 31.12.2014	До 1 м.	От 1 до 3 м.	От 3 м. До 1 г.	От 1 до 5 г.	Над 5 г.	Без матуритет	Общо
<i>В хиляди лева</i>							
Активи							
Финансови активи за							
гъргуване	12	289	1 159	99	1 759	750	4 068
Парични средства	943	-	-	-	-	-	943
Депозити	10 689	-	196	-	-	-	10 885
Други активи	-	-	-	-	-	5	5
Общо активи	11 644	289	1 355	99	1 759	755	15 901
Текущи задължения	15	-	-	-	-	-	15
Общо задължения	15	-	-	-	-	-	15

ПРИЛОЖЕНИЯ КЪМ ГОДИШНИТЕ ФИНАНСОВИ ОТЧЕТИ
18. Оповестяване на политиката по управление на риска, продължение
Ликвиден риск, продължение

Към 31.12.2013	До 1 м.	От 1 до 3 м.	От 3 м. До 1 г.	От 1 до 5 г.	Над 5 г.	Без матуритет	Общо
<i>В хиляди лева</i>							
Активи							
Финансови активи за гъргуване	-	-	13	279	849	1 672	2 813
Парични средства	849	-	-	-	-	-	849
Депозити	14 226	5 001	1 979	-	-	-	21 206
Валутен форуърд	1	-	-	-	-	-	1
Други активи	-	-	-	-	-	5	5
Общо активи	15 075	5 001	1 992	279	849	1 677	24 874
Текущи задължения	26	-	-	-	-	-	26
Общо задължения	26	-	-	-	-	-	26

Операционен риск

Операционният риск е рискът от директни или индиректни загуби, в резултат на човешки грешки, пропуски в системите, неподходящи процедури и контрол или загуби дължащи се на външната среда, включително и на правен риск. Операционният риск може да бъде риск от операции, риск от информационните системи, риск от човешки ресурси, риск на обкръжаващата среда.

Операционният риск, обект на който е Фонда, произлиза от операционния риск, свързан с организацията и дейността на Управляващото дружество. В тази връзка, операционният риск се следи на ниво Управляващо дружество в съответствие с Правилата за оценка и управление на риска на Фонда и Правилата за управление на риска на УД „ДСК Управление на активи“ АД.

Операционния риск се регулира съгласно стратегиите за управление на видовете операционен риск, дефинирани в Правилата. В допълнение, в управляващото дружество е приета и процедура за събиране на данни за оперативно-рискови събития и докладване на инциденти.

В съответствие с Правилата за управление на риска на Управляващото дружество най-малко два пъти годишно се изготвят отчети за характеристиката и нивото на риска, свързани с процесите и системите на Дружеството.

19. Приблизителни счетоводни оценки и допускания
Оценка по справедлива стойност

Справедливата стойност на финансовите инструменти, които се търгуват на активен пазар се определя на база котировките на пазарни цени към датата на отчета за финансовото състояние, без да се включват разходите по осъществяване на сделката.

В случай че такива котировки на пазарни цени не съществуват, справедливата стойност е субективна и изисква различна степен на преценка. Справедливата стойност на финансовите инструменти се определя на база оценъчни математически методи или посредством техники на дисконтиране на паричните потоци. Справедливата цена на издадените от Република България ценни книжа, на български и чуждестранни облигации, допуснати до или търгувани на регулиран пазар, както и на облигации, които не се търгуват на регулиран пазар се извършва чрез прилагане на метода на дисконтираните парични потоци.

ПРИЛОЖЕНИЯ КЪМ ГОДИШНИТЕ ФИНАНСОВИ ОТЧЕТИ

19. Приблизителни счетоводни оценки и допускания, продължение

Оценка по справедлива стойност, продължение

При определяне на норма на дисконтиране за издадените от Република България ценни книжа се прилага методът на линейната интерполация, като за основа на изчисленията се използват цените на последните издадени емисии с матуритет най-близката предхождаща и най-близката следваща на търсената емисия. При определяне на справедливата цена на останалите облигации за нормата на дисконтиране се прилага настоящата доходност до падежа на ценни книжа със сходни характеристики (вид, условия на плащане и падеж), допуснати до или търгувани на регулирани пазари, коригирана с рискова премия, отразяваща риска на емитента или настоящата доходност до падежа на държавни ценни книжа със сходни условия на плащане и падеж, коригирана с рискова премия, отразяваща риска на емитента и дадената ценна книга.

Справедливата цена на акции се извършва по следните методи:

- метод на съотношението цена - печалба на дружества аналози;
- метод на нетната балансова стойност на активите;
- метод на дисконтираните нетни парични потоци.

Методите се прилагат в посочения по-горе ред. Когато даден метод не може да бъде използван, се преминава към следващия посочен.

Определянето на справедливата цена на правата се извършва, както следва: по цена, представляваща разликата между цената на съществуващите акции на дружеството и емисионната стойност на новите акции от увеличението на капитала, умножена по съотношението на броя акции в едно право.

Справедливата цена на кол-опции и на пут-опции се определя по метода на Black-Scholes.

Справедливата цена на инструментите на паричния пазар се извършва на база номинална стойност, натрупана лихва и капиталова печалба/загуба към момента на оценка.

Инвестициите в дялове на други колективни инвестиционни схеми включително в случаите на временно спиране на обратното изкупуване, се извършва по последната обявена цена на обратно изкупуване, така както са публикувани от управляващите дружества на съответните договорни фондове или инвестиционни дружества.

Дружеството определя справедлива стойност, използвайки следната йерархия, която отразява значимостта на факторите използвани за определяне на справедлива стойност:

- Ниво 1 - входящите данни на ниво 1 са котираните (некоригирани) цени на инструменти на активните пазари за идентични финансови инструменти;
- Ниво 2 - входящите данни на ниво 2 са входящи данни за даден актив или пасив, различни от котираните цени, включени в ниво 1, които, пряко или косвено, са достъпни за наблюдение. Тази категория включва инструменти, оценявани използвайки: котиран цени на подобни активи или пасиви на активни пазари; котиран цени на идентични или подобни активи или пасиви на пазари, които не се считат за активни; други техники за оценяване, където всички значими входящи данни са пряко или косвено достъпни за наблюдение, използвайки пазарни данни;

ПРИЛОЖЕНИЯ КЪМ ГОДИШНИТЕ ФИНАНСОВИ ОТЧЕТИ
19. Приблизителни счетоводни оценки и допускания, продължение
Оценка по справедлива стойност, продължение

- Ниво 3 - входящите данни на ниво 3 са ненаблюдаеми входящи данни за даден актив или пасив. Тази категория включва всички инструменти, при които техниката за оценяване не включва наблюдаеми входящи данни и ненаблюдаемите входящи данни имат значителен ефект върху оценката на инструмента. Тази категория включва инструменти, които се оценяват на базата на котирани цени на подобни инструменти, където значителни ненаблюдаеми корекции или предположения се изискват за да отразят разликите между инструментите;

Финансови инструменти отчетени по справедлива стойност

Таблицата по-долу представя анализ на финансовите инструменти, отчетени по справедлива стойност, според използваната йерархия.

<i>В хиляди лева</i>	Прил.	Ниво 1	Ниво 2	Общо
31 декември 2014				
Държавни Ценни Книжа	8	2 072	-	2 072
Корпоративни облигации	8	1 246	-	1 246
Дялове на колективни инвестиционни схеми	8	750	-	750
Общо		4 068	-	4 068
31 декември 2013				
Държавни Ценни Книжа	8	460	-	460
Корпоративни облигации	8	681	-	681
Дялове на колективни инвестиционни схеми	8	1 672	-	1 672
Валутен Форуърд, нетно	9	-	1	1
Общо		2 813	1	2 814

Финансови инструменти, които не са отчетени по справедлива стойност

Финансовите инструменти, които не са отчетени по справедлива стойност в печалба и загуба са краткосрочни финансови активи и пасиви, чиято балансовата стойност е разумно приближение на справедливата им стойност.

Таблицата по-долу представя справедливата стойност на финансовите инструменти, които не са отчетени по справедлива стойност, според използваната йерархия на справедливата стойност.

Финансови активи

<i>В хиляди лева</i>	Прил.	Ниво 2	Ниво 3	Общо
31 декември 2014				
Парични средства	5	943	-	943
Депозити	6	10 885	-	10 885
Други активи	10	-	5	5
Общо		11 828	5	11 833

Финансови пасиви

Текущи задължения	11	15	-	15
Общо		15	-	15

ПРИЛОЖЕНИЯ КЪМ ГОДИШНИТЕ ФИНАНСОВИ ОТЧЕТИ
19. Приблизителни счетоводни оценки и допускания, продължение
Финансови инструменти, които не са отчетени по справедлива стойност, продължение

Таблицата по-долу предоставя детайлизирана информация за начина на оценка на финансовите активи, категоризирани в Ниво 3, съгласно йерархията на справедливата стойност.

Вземания по корпоративна облигация <i>В хиляди лева</i>	Номинална стойност	Процент на дисконтиране	Преоценена стойност
Общ размер на дълга по емисията	7 872	-	7 872
Общ размер на обезпечения по емисията	9 970	50.00%	4 985
Процент на обезпечения	-	-	63.32%
Общо	8	63.32%	5

За определянето на коефициента за дисконтиране на ликвидационната стойност на обезпеченията по емисията са използвани нормативните разпоредби на „глава трета, Установяване на рисковата стойност на експозицията, Рискава стойност” от Наредба №9 на БНБ.

20. Събития след датата на отчета

След датата на изготвяне на отчета за финансовото състояние не са настъпили събития с коригиращ и/или некоригиращ характер, които биха оказали влияние върху верността и пълнотата на представената във финансовия отчет информация или за които да е необходимо оповестяване в настоящия финансов отчет.



**ГОДИШЕН ДОКЛАД ЗА ДЕЙНОСТТА
на Договорен Фонд „ДСК Евро Актив”
за 2014 година**

I. Обща информация за ДФ „ДСК Евро Актив”

ДСК Евро Актив е договорен фонд по смисъла на чл. 5, ал. 2 от Закона за дейността на колективните инвестиционни схеми и на други предприятия за колективно инвестиране (ЗДКИСДПКИ). Фондът е непersonифицирано дружество по смисъла на Закона за задълженията и договорите (ЗЗД), не е юридическо лице и представлява обособено имущество за инвестиране на набраните парични средства в различни финансови инструменти чрез разпределение на риска и в съответствие с инвестиционната стратегия, описана в Проспекта и в Правилата на Фонда.

ДСК Евро Актив няма управителни органи, като неговата дейност, включително управлението на активите му, се осъществява само от управляващо дружество, което действа от име и за сметка на Фонда, съгласно чл. 87 от ЗДКИСДПКИ. ДФ „ДСК Евро Актив” няма клонове.

С Решение № 1141-ДФ/02.09.2008 г. на КФН „ДСК Управление на активи” АД получи разрешение да организира и управлява дейността на Фонда, като публичното предлагане на неговите дялове започва на 07.05.2009 г.

II. Инвестиционна дейност и политика

ДСК Евро Актив е създаден за лица (граждани, фирми, институции), които :

- Предпочитат нисък инвестиционен риск;
- Предпочитат инвестиции в евро;
- Търсят инвестиция, която може да донесе сравнително постоянен доход;
- Желаят да имат сигурна и бърза ликвидност, без това да нарушава постигнатия доход от инвестицията;
- Предпочитат да инвестират парични средства в краткосрочен план;
- Искат да диверсифицират риска на собствения си портфейл.

С оглед постигане на инвестиционните цели на ДСК Евро Актив, при нормални обстоятелства, Управляващото Дружество ще инвестира набраните средства на Фонда предимно в деноминирани в евро висококачествени дългови инструменти и инструменти с фиксирана доходност. Конкретната структура на активите зависи от моментните пазарни условия и е динамична в границите на ограничения, дефинирани в инвестиционната стратегия и политика на Фонда.

За постигането на тези цели Управляващото Дружество следва активна инвестиционна стратегия на Фонда. При осъществяването на активната инвестиционна стратегия са избирани и най-подходящите за портфейла на Фонда финансови инструменти въз основа на оценка за бъдещо им представяне.

1. Структура на активите на ДФ „ДСК Евро Актив”

Набраните средства от продажба на дялове на Фонда бяха инвестирани в съответствие с изискванията на ЗДКИСДПКИ, Наредба № 44 на КФН, Правилата и Проспекта на Фонда.

Към 31.12.2014 г. общия размер на активите на Фонда е 15 901,202.36 лв., като в това число се включват:

- Държавни Ценни Книжа, емитирани от чуждестранни държави – 1 емисия – 1.72%.
- Държавни Ценни Книжа, емитирани от Р България – 3 емисии – 11.31%.
- Корпоративни облигации – на 2 емитента – 7.83%.
- Дялове на колективни инвестиционни схеми – 1 схема – 4.72%
- Парични средства по банкови влогове – разпределени в 6 банки – 74.38%
- Вземания – 0.03%

Структурата на активите на ДФ „ДСК Евро Актив” към края на отчетния и на предходния период, в стойностно изражение и като процент от общата стойност на активите, е както следва:

Активи	31.12.2014		31.12.2013	
	лв.	%	лв.	%
Банкови влогове /общо/	11 827 893.52	74.38	22 055 477.71	88.67
Безсрочни банкови влогове, деноминирани в лева, в т.ч. вземания по начислени лихви	939 570.86	5.91	790 052.31	3.18
Безсрочни банкови влогове, деноминирани в евро, в т.ч. вземания по начислени лихви	2 949.86	0.02	59 432.12	0.24
Срочни банкови влогове, деноминирани в лева, в т.ч.: вземания по начислени лихви	2 866 743.55	18.03	13 229 500.91	53.18
Срочни банкови влогове, деноминирани в евро, в т.ч.: вземания по начислени лихви	8 018 629.25	50.42	7 976 492.37	32.07
Дългови ценни книжа /общо/	3 318 158.55	20.87	1 141 317.14	4.59
Корпоративни облигации, деноминирани в евро, в т.ч.: вземания по начислени лихви	1 245 690.94	7.83	681 372.67	2.74
Държавни Ценни Книжа, емитирани от Р България, в т.ч.: вземания по начислени лихви	1 799 156.45	11.31	-	-
Държавни Ценни Книжа, емитирани от други държава, в т.ч.: вземания по начислени лихви	273 311.16	1.72	459 944.47	1.85
Дялове на КИС /общо/	750 166.70	4.72	1 672 299.36	6.72
Дялове на КИС, деноминирани в лева	750 166.70	4.72	1 475 152.98	5.93
Дялове на КИС, деноминирани в евро	-	-	197 146.38	0.79
Валутен Форурд	-	-	426.95	0.00
Други вземания	4 983.59	0.03	4 983.59	0.02
Общо активи	15 901 202.36	100.00	24 874 504.75	100.00

Структура на активите на ДСК Евро Актив
към 31.12.2014 г.



Структура на активите на ДСК Евро Актив
към 31.12.2013 г.



Разпределение на активите на Фонда

Активи	31.12.2014 (лв.)	31.12.2014 (%)	31.12.2013 (лв.)	31.12.2013 (%)
Финансови инструменти, търгувани на регулиран пазар, в т.ч.:	1 519 002.10	9.55	1 141 317.14	4.59
търгувани на Luxembourg Stock Exchange, в т.ч.	998 174.61	6.28	739 128.83	2.97
дългови	998 174.61	6.28	739 128.83	2.97
търгувани на Vienna Stock Exchange, в т.ч.	520 827.49	3.27	402 188.31	1.62
дългови	520 827.49	3.27	402 188.31	1.62
Финансови инструменти, търгувани на извън борсов пазар, в т.ч.	1 799 156.45	11.32	-	-
Държавни Ценни Книжа	1 799 156.45	11.32	-	-
Дялове на колективни инвестиционни схеми	750 166.70	4.72	1 672 299.36	6.72
Общо финансови инструменти	4 068 325.25	25.59	2 813 616.50	11.31
Банкови влогове	11 827 893.52	74.38	22 055 477.71	88.67
Валутен форуърд	-	-	426.95	0.00
Други вземания	4 983.59	0.03	4 983.59	0.02
Общо активи	15 901 202.36	100.00	24 874 504.75	100.00

2. Структура на пасивите на ДФ „ДСК Евро Актив“

Към края на 2014 г. Договорният фонд има текущи задължения с матуритет до един месец, в това число задължения към Управляващото Дружество и Банката Депозитар. Посочените задължения се начисляват ежедневно, съгласно Правилата за оценка на портфейла и определяне на нетната стойност на активите, одобрени от КФН. В задълженията към Управляващото Дружество се включват таксата за управление на активите на Фонда и транзакционните разходи при емитиране/обратно изкупуване на дялове, поемани от инвеститорите.

Пасиви	31.12.2014		31.12.2013	
	лв.	%	лв.	%
Задължения към Управляващото Дружество, в т.ч.:	15 011.33	97.40	25 753.95	98.51
(а) такса за управление на активите на Фонда	13 413.69	87.04	24 378.53	93.25
(б) транзакционни разходи	1 597.64	10.36	1 375.42	5.26
Задължения към Банката Депозитар	400.00	2.60	390.00	1.49
Общо пасиви	15 411.33	100.00	26 143.95	100.00

3. Резултати от дейността

Приходи

В съответствие със структурата на портфейла, приходите на Фонда се формират от приходи от преценка на финансови активи, приходи от лихви по дългови ценни книжа и по банкови влогове.

Приходите от преценка на финансови активи и инструменти се формират от положителната преценка на финансовите активи и инструменти на база промяната в тяхната цена.

Структурата на приходите на Фонда за отчетния и предходния период, в стойностно изражение и като процент от общата стойност на приходите, е както следва:

Приходи	01.01-31.12.14		01.01-31.12.2013	
	лв.	%	лв.	%
Приходи от лихви, в т.ч.	544 211.26	44.27	842 917.95	80.98
(а) по банкови влогове	463 452.50	37.70	819 712.19	78.75
(б) по дългови ценни книжа	80 758.76	6.57	23 205.76	2.23
Приходи от преценка на финансови инструменти	475 718.65	38.70	190 172.34	18.27
Приходи от операции с финансови инструменти	5 885.85	0.48	1 015.45	0.10
Приходи по валутни операции	203 434.97	16.55	6 738.89	0.65
Общо приходи	1 229 250.73	100.00	1 040 844.63	100.00

Разходи

Общо разходи

Структурата на разходите на ДФ „ДСК Евро Актив” за отчетния и предходния период, в стойностно изражение и като процент от общата стойност на разходите, е както следва:

Разходи	01.01-31.12.14		01.01-31.12.2013	
	лв.	%	лв.	%
Разходи по преценка на финансови активи и инструменти *	381 683.74	48.09	129 471.61	33.92
Разходи по операции с финансови активи и инструменти	775.16	0.10	1 722.74	0.45
Други финансови разходи	1 563.02	0.20	1 652.74	0.43
Разходи за външни услуги	199 972.26	25.20	235 473.02	61.69
Разходи по валутни операции	209 619.93	26.41	13 372.54	3.50
Общо разходи	793 614.11	100.00	381 692.65	100.00

* Заб.: Комисионните на инвестиционните посредници при покупка на финансови инструменти са включени в цената им на придобиване

Разходите по преценка на финансови активи и инструменти се формират от капиталова загуба – отрицателната преценка на финансовите инструменти на база промяната в тяхната цена.

Разходите за външни услуги се формират от възнаграждението на Управляващото Дружество (такса за управление на активите) и възнаграждението на Банката Депозитар за обслужващи и контролни функции.

Оперативни разходи

Тези разходи се приспадат от активите на ДСК Евро Актив и така косвено се поемат от всички притежатели на дялове. Те са вторият компонент разходи след транзакционните разходи при покупка/обратно изкупуване на дялове, които инвеститорът следва да има предвид инвестирайки в Договорния Фонд.

Представените по-долу разходи, като процент от средната НСА на годишна база са както следва:

- за периода 01.01-31.12.2013 г. – 1.03%
- за периода 01.01-31.12.2014 г. – 1.04%

Оперативни разходи	01.01-31.12.14		01.01-31.12.13	
	лв.	%	лв.	%
Възнаграждение на Управляващото Дружество	194 156.52	96.05	230 114.20	97.04
Комисионни на инвестиционни посредници	601.67	0.30	-	-
Възнаграждение на Банката Депозитар	5 815.74	2.88	5 358.82	2.26
Други финансови разходи	1 563.02	0.77	1 652.74	0.70
- банкови такси по преводни операции	1 072.99	0.53	1 074.80	0.45
- други	490.03	0.24	577.94	0.24
Общо оперативни разходи	202 136.95	100.00	237 125.76	100.00

Финансов резултат

За дейността си през финансовата 2014 г. ДФ „ДСК Евро Актив” реализира нетна печалба в размер 435,636.62 лв. спрямо 659,151.98 лв. за 2013 г.

Данъчно третиране

ДФ „ДСК Евро Актив”, като вид колективна инвестиционна схема, допусната до публично предлагане в Република България ползва преференциално данъчно третиране:

- неговата печалба не се облага с корпоративен данък (чл. 174 от Закона за корпоративното подоходно облагане).
- управлението на дейността на ДСК Евро Актив, като вид колективна инвестиционна схема, е освободена финансова услуга и не подлежи на облагане с данък добавена стойност (чл. 46, ал. 1, т. 6 от Закона за данък върху добавената стойност).

Данъчно облагане на доходите на притежателите на дялове в Договорния Фонд

- Не подлежат на данъчно облагане доходите на местни физически лица или физически лица, установени за данъчни цели в държава – членка на Европейския съюз или в друга държава – членка на Европейското икономическо пространство от сделки с дялове на Фонда (реализирана капиталова печалба) в случаите на обратно изкупуване на дяловете или продажба на дяловете, извършени на регулиран пазар по смисъла на чл. 73 от Закона за пазарите на финансови инструменти.

При определяне на данъчния финансов резултат на юридическите лица, които подлежат на облагане по реда на ЗКПО, с тези доходи се намалява счетоводния финансов резултат. При загуба от сделки с дялове, лицата, които подлежат на облагане по реда на ЗКПО, ще следва да увеличат счетоводния си финансов резултат с отрицателната разлика между продажната и придобивната цена на дяловете. Когато дяловете са придобити на различни цени и впоследствие се продава част от тях, като не може да бъде доказано кои от тях се продават, цената на придобиване на дяловете е средно претеглената цена, определена въз основа на цената на придобиване на държаните дялове към момента на продажбата.

Тези доходи не се облагат и с данък при източника.

- Доходите от сделки с дялове на Фонда (реализираната капиталова печалба), както и изобщо с финансови активи, получени от физически лица от трети държави, извън горепосочените, се облагат с окончателен данък в размер на 10% върху облагаемия доход.

Облагаемият доход е сумата от реализираните през годината печалби, определени за всяка конкретна сделка, намалена със сумата от реализираните през годината загуби, определени за всяка конкретна сделка. Реализираната печалба/загуба за всяка сделка се определя, като продажната цена се намалява с цената на придобиване на дяловете. Когато дяловете са придобити на различни цени и впоследствие се продава част от тях, като не може да бъде доказано кои от тях се продават, цената на придобиване на дяловете е средно претеглената цена, определена въз основа на цената на придобиване на държаните дялове към момента на продажбата.

4. Ликвидност

Поддържането и управлението на ликвидността се осъществява от Управляващото Дружество при спазване изискванията на Правилата за поддържане и управление на ликвидността на договорен фонд, организиран и управляван от „ДСК Управление на активи“ АД.

Управлението на ликвидността се извършва посредством:

1. Ежедневно следене и анализ на структурата на активите по видове и матуритет;
2. Ежедневно следене и анализ на структурата на пасивите по видове и матуритет;
3. Ежедневно следене на входящите и изходящите парични потоци;
4. Поддържане на оптимален размер на парични средства и други ликвидни активи с цел посрещане на задълженията на Фонда;
5. Разработване на стратегии за предотвратяване на кризисни ситуации.

Към момента на изготвяне на настоящия отчет не съществуват тенденции, обстоятелства или рискове, които биха довели или за които има основание да се смята, че ще доведат до съществено повишаване или намаляване на ликвидността на Фонда.

5. Капиталови ресурси

Характерът на дейността на ДФ „ДСК Евро Актив” свързва размера на капиталовите ресурси, подлежащи на инвестиране, от една страна с процесите на емитиране и обратно изкупуване на дялове на Фонда, а от друга страна с финансовите резултати, реализирани при операции с инструменти от неговия портфейл.

Собственият капитал е равен на нетната стойност на активите на Фонда и се формира от:

- основен капитал - номиналната стойност на дяловете в обръщение;
- премии от емисии – разликата между емисионната стойност/цената на обратно изкупуване и номиналната стойност на дялове;
- финансов резултат за периода.

Движение по капитала	Основен капитал (лв.)	Премии от емисия (лв.)	Финансов резултат (лв.)	Общо собствен капитал (лв.)
Салдо към 01.01.2013 г.	4 674 895	(552 400)	1 199 586	5 322 081
Изменение, в т.ч.:	16 517 332	2 349 795	659 152	19 526 280
увеличение	33 737 921	5 085 018	1 040 845	39 863 784
намаление	(17 220 588)	(2 735 223)	(381 693)	(20 337 504)
Салдо към 31.12.2013 г.	21 192 228	1 797 395	1 858 738	24 848 361
Изменение, в т.ч.:	(7 936 027)	(1 462 180)	435 637	(8 962 570)
увеличение	11 891 470	2 253 393	1 229 251	15 374 114
намаление	(19 827 497)	(3 715 573)	(793 614)	(24 336 684)
Салдо към 31.12.2014 г.	13 256 201	335 215	2 294 375	15 885 791

Забележка: Фондът емитира/обратно изкупува само цели дялове с номинална стойност 1.00 евро.

6. Основни рискове, пред които е изправен ДСК Евро Актив

Управлението на риска на ДСК Евро Актив се извършва от УД „ДСК Управление на активи” АД. Процесът по установяването, управлението и наблюдаването на рисковете има за цел да редуцира влиянието на външните и вътрешните рискови фактори върху инвестициите на Фонда, включително на рисковете произтичащи от макроикономическата среда.

Процедурите за управление на риска включват:

- идентификация на риска;
- оценка на риска;
- избор на стратегия по отношение на риска;
- избор на начини за намаление степента на риска;
- контрол нивото на риска.

Оценяването, анализа и мониторинга на рисковите фактори се извършва ежедневно от служителите в отдела по управление на риска.

Рисковите фактори, които оказват влияние върху инвестициите на ДФ „ДСК Евро Актив”, са:

а) пазарен риск - възможността да се реализират загуби поради неблагоприятни изменения в цените на ценни книжа, пазарните лихвени проценти, валутни курсове и други. Компонентите на пазарния риск са:

аа) лихвен риск - рискът от намаляване на стойността на инвестицията в дадена ценна книга поради изменение на нивото на лихвените проценти.

аб) валутен риск - рискът от намаляване на стойността на инвестицията в дадена ценна книга или депозит, деноминирани във валута, различна от лев и евро, поради изменение на курса на обмяна между тази валута и лева или евро.

ав) ценови риск - рискът от намаляване на стойността на инвестициите в акции или дялове на колективни инвестиционни схеми при неблагоприятни промени на нивата на пазарните цени.

б) кредитен риск – възможността от намаляване на стойността на позицията в един финансов инструмент при неочаквани събития от кредитен характер свързани с емитентите на финансови инструменти, насрещната страна по борсови и извънборсови сделки, както и държавите, в които те извършват дейност;

в) операционен – възможността да се реализират загуби, свързани с грешки или несъвършенства в системата на организация, недостатъчно квалифициран персонал, неблагоприятни външни събития от нефинансов характер, включително и правен риск;

г) ликвиден риск – възможността от загуби от наложителни продажби на активи при неблагоприятни пазарни условия за посрещане на неочаквано възникнали краткосрочни задължения.

д) риск от концентрация – възможността от загуба поради неправилна диверсификация на експозиции към емитенти, група свързани емитенти, емитенти от един и същ икономически отрасъл или географска област, което може да причини значителни загуби, както и рискът, свързан с големи непреки кредитни експозиции.

Експозицията на ДФ „ДСК Евро Актив” по отношение на ценовия, кредитния и ликвидния риск и риска на паричния поток е подробно оповестена във годишния финансов отчет на Фонда за годината приключваща на 31.12.2014 г.

Целите и политиката на ДФ „ДСК Евро Актив” по управление на финансовия риск, включително политиката му на хеджиране са уредени в Правилата за оценка и управление на риска на ДФ „ДСК Евро Актив”. Към 31.12.2014 г. Фондът няма хеджиращи позиции.

III. Промени в цените на дялове на ДСК Евро Актив

Договорният Фонд е разделен на дялове, които постоянно издава/продава на инвеститорите при условията на публично предлагане по емисионна стойност, и постоянно изкупува обратно от инвеститорите по цена на обратно изкупуване.

Емисионната стойност и цената на обратно изкупуване се основават на Нетната стойност на активите (НСА) на един дял.

Нетната стойност на активите, НСА на дял, емисионната стойност и цената на обратно изкупуване се изчисляват ежедневно, съгласно Правилата за оценка на портфейла на Фонда и определяне на НСА, одобрени от КФН и описани в Проспекта на Фонда. НСА се определя като разликата между стойността на активите и стойността на задълженията на Фонда. НСА на един дял се определя като съотношение между НСА и броя дялове в обръщение към момента на изчисляването ѝ.

IV. Нетна стойност на активите на Фонда

Към 31.12.2013 г. нетната стойност на активите на Фонда е **24 848 360.80 лв.**

Към 31.12.2014 г. нетната стойност на активите на Фонда е **15 885 791.03 лв.**

V. Средна нетна стойност на активите на Фонда

За периода 01.01-31.12.2013 г. средната НСА на Фонда е **23 010 836.69 лв.**

За периода 01.01-31.12.2014 г. средната НСА на Фонда е **19 415 131.29 лв.**

Средната НСА за периода е изчислена като средна аритметична от стойностите на НСА за всеки ден от периода. За почивните дни се използва стойността от най-близкия предходен работен ден. Изключение правят единствено стойностите за дати (почивни дни) към край на счетоводен месец.



Изпълнението на поръчка за покупка/обратно изкупуване се осъществява по емисионна стойност/цена на обратно изкупуване, определена за следващата най-близка дата от датата на подаване на поръчката.

VI. Брой дялове в обръщение

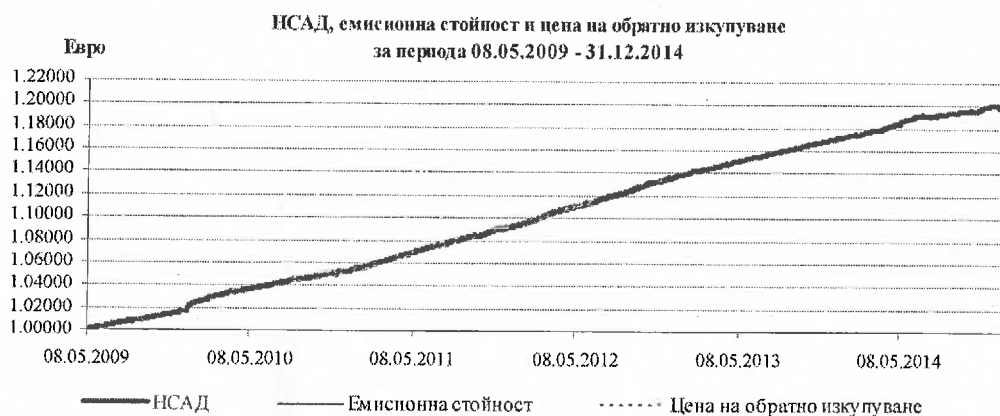
Към 31.12.2014 г. емитираните през 2014 г. дялове на Фонда представляват 89.70% от общия брой в обръщение, а обратно изкупените са 149.57%.

Дялове в обръщение	брой
Салдо към 01.01.2013 г.	2 390 236
Изменение, в т.ч.:	8 445 178
увеличение - емитирани дялове	17 249 925
намаление - обратно изкупени дялове	(8 804 747)
Салдо към 31.12.2013 г.	10 835 414
Изменение, в т.ч.:	(4 057 626)
увеличение - емитирани дялове	6 080 012
намаление - обратно изкупени дялове	(10 137 638)
Салдо към 31.12.2014 г.	6 777 788

VII. Данни за обявените емисионна стойност и цена за обратно изкупуване

	01.01-31.12.14 евро	01.01-31.12.13 евро
Минимална емисионна стойност на дял	1.17364	1.13926
Максимална емисионна стойност на дял	1.20238	1.17335
Среднопретеглена емисионна стойност на дял	1.18959	1.15694
Минимална цена на обратно изкупуване на дял	1.17130	1.13698
Максимална цена на обратно изкупуване на дял	1.19998	1.17101
Среднопретеглена цена на обратно изкупуване на дял	1.18721	1.15463

Информация за обявените НСА на дял и емисионна стойност и тяхната динамика е представена в графичен вид.



Реализираната възвръщаемост от инвестиция във Фонда, изчислена на база НСА на един дял, без да се отчита ефекта от транзакционните разходи е както следва:

	2014	2013
НСА на дял в началото на периода	2.29325	2.22659
Доход от инвестиционни сделки на един дял	0.05055	0.06666
Други разпределения на дял	-	-
НСА на дял в края на периода	2.34380	2.29325
Обща възвръщаемост (доход) на един дял *	2.20%	2.99%
Общо нетни активи в края на периода	15 885 791.03	24 848 360.80
Средна стойност на нетни активи (средна НСА)	19 415 131.29	23 010 836.69
Общо оперативни разходи на Фонда	202 136.95	237 125.76
Съотношение на оперативните разходи към средната НСА	1.04%	1.03%
Съотношение на нетната печалба към средната НСА	2.24%	2.86%

Забележка: Стойностите са представени към датата на тяхното изчисляване, и имат информативен характер. Поръчки за покупка/обратно изкупуване на дялове на Фонда се приемат и изпълняват по реда, определен в раздел „Покупки и продажби на дялове“ от Проспекта на Фонда.

VIII. Сделки с дялове на Фонда на членовете на съветите на “ДСК Управление на активи” АД и свързаните лица с Дружеството през 2014 г.

През 2014 г. не са сключвани сделки с дялове на Фонда от членовете на съветите на “ДСК Управление на активи” АД и свързаните лица с Дружеството.

IX. Важни събития, настъпили след годишното счетоводно приключване

Към датата на изготвяне на настоящия отчет няма тенденции, настъпили и/или предстоящи събития, както и рискове, известни на ръководството на „ДСК Управление на активи” АД, управляващо дружество на Фонда, които да окажат негативно влияние върху бъдещото развитие на Фонда.

Х. Предвиждано развитие на Фонда

Изминалата 2014 г. може да се определи като година с множество значими социално-икономически събития, оказващи влияние върху българската икономика и българския финансов пазар. Бяхме свидетели на предсрочни избори и съставяне на нова управляваща коалиция, съставена от четири парламентарни партии. Значително влияние през годината оказаха сътресенията в банковия ни сектор, които доведоха до държавно подпомагане на една банка (Първа Инвестиционна Банка) и фалит на друга банка (Корпоративна Търговска Банка). Тези трусове се отразиха на банковия пазар и разграничиха ясно две групи от банки – такива с местен акционерен капитал, при които се забелязва отлив на ресурси и доверие и такива с чуждестранен акционерен капитал, към които се насочиха допълнителни парични средства. От това последва и логична промяна на лихвените нива като предлаганите лихвени проценти по депозити в първата група запазиха нивото си и дори леко се повишиха, докато лихвените нива за откриване на депозити в банките, спадащи към втората група се понижиха чувствително.

В международен план икономическите данни от САЩ показват силен ръст на икономиката, докато в Европа се забелязва икономически застой. Американските индекси се повишиха чувствително през годината, докато тези в Европа завършиха годината разнопосочно. Друга разлика между САЩ и Европа беше водената парична политика от Федералния Резерв (ФЕД) и Европейската Централна Банка (ЕЦБ). Окуражени от доброто представяне на американската икономика и спада в нивото на безработица, ФЕД започнаха свиване на т. нар. „Количествено улеснение“ и до края на 2014 г. спряха изкупуването на дългови ценни книжа, което бе започнато с цел вливане на ликвидност на капиталовите пазари. На обратния полюс беше политиката на ЕЦБ. Притиснати от застоя в икономиката на Евроразоната и липсата на спад в нивото на безработица, от ЕЦБ обявиха започването на вливане на ликвидност на капиталовите пазари. Това доведе до спад в доходността по дълговите ценни книжа и, съответно, ръст в цените им.

През 2015 г. се предвижда инвестиране в нискорискови алтернативи като банкови влогове, ДЦК, общински облигации и висококачествени и ликвидни ЦК, издадени или гарантирани от централни правителства на Европейски държави, или от наднационални организации. При текущата ситуация очакваме свиване или запазване на нивата на рисковите премии по ценните книжа (ЦК), емитирани от европейски емитенти поради описаното по-горе вливане на ликвидност на капиталовите пазари в Европа.

През 2015 г. дейността на ДФ „ДСК Евро Актив“ ще продължи да се осъществява в съответствие с основната цел на Фонда, а именно да осигури на своите инвеститори запазване на стойността на дяловете им, осигуряване на максимална ликвидност на инвестициите на притежателите на дялове и доколкото е съвместимо с тези две цели – нарастване на стойността на дяловете им посредством реализиране на капиталова печалба и текущи доходи от лихви по депозити и купонни плащания по облигации при поемане на нисък риск. Основните фактори, които ще влияят върху дейността на ДСК Евро Актив през годината са състоянието на световната и в частност българската икономика и нивото на лихвените проценти по депозити, предлагани от местните банки.

Стратегията на УД „ДСК Управление на активи“ АД предвижда активно управление и постоянно следене и анализиране на пазарите, на които инвестира Фонда.

XI. Действия в областта на научноизследователската и развойната дейност

Поради спецификата на дейността на Договорния Фонд, през отчетния период не са извършвани научни изследвания и разработки.

XII. Информация относно Правилата за добро корпоративно управление

Своевременното и точно разкриване на информацията, свързана с дейността на Фонда е от ключово значение за вземането на решения от страна на инвеститорите, особено като се има предвид факта, че нетната стойност на активите се изменя всеки работен ден, което води и до изменение на емисионната стойност и цената на обратно изкупуване на дяловете, а следователно и на доходността на един дял. Тези обстоятелства пораждаат необходимостта от ежедневна и възможно най-подробна информираност на съществуващите и потенциалните притежатели на дялове, относно стойността на тяхната инвестиция.

За дейността през 2014 г. по организирането и управлението на Фонда „ДСК Управление на активи” АД се придържаше към правила за добро корпоративно управление, еквивалентни на международно признатите стандарти за добро корпоративно управление. Управляващото дружество предостави в срок и пълен обем информация за дейността на Фонда, съгласно разпоредбите на ЗДКИСДПКИ, Наредбата № 44 на КФН и други нормативни актове, регламентиращи дейността му. В допълнение, Управляващото дружество е приело и спазва Етичен кодекс.

XIII. Инвестиране на активите на Фонда в дялове на колективни инвестиционни схеми

Към 31.12.2014 г. са инвестирани средства в размер на 750 хил.лв. в ДФ „ДСК Фонд на Паричния пазар”, организиран и управляван от УД „ДСК Управление на активи” АД. Съгласно проспекта на емитента, максималното възнаграждение на управляващото го дружество е 1.50% от годишната средна НСА.

XIV. Сделки с деривативни инструменти по смисъла на чл. 38, ал. 1, т. 7 и т. 8 от ЗДКИСДПКИ.

За периода 01.01.2014 г.-31.12.2014 г. ДФ „ДСК Евро Актив” е сключвал сделки с деривативни инструменти по смисъла на чл.38,ал.1,т.8 от ЗДКИСДПКИ. Деривативният инструмент е бил форуърден контракт (за хеджиране на валутни експозиции) с насрещна страна „Банка ДСК” ЕАД .Към 31.12.2014 г. Фондът не притежава инвестиции в деривативни инструменти.


XV. Обобщена информация за дейността на Фонда .



Обобщена информация към края на всяка от последните три финансови години, съгласно чл.73, ал. 1, т. 5, б. „е” от Наредба № 44 на КФН:

	31.12.2013 - 31.12.2014 г.	31.12.2012 - 31.12.2013 г.	31.12.2011 - 31.12.2012 г.
Стойност на активите в началото на периода	24 874 504.75	5 335 635.12	14 960 957.88
Стойност на активите към края на периода	15 901 202.36	24 874 504.75	5 335 635.12
Стойност на текущите задължения в началото на периода	26 143.95	13 554.10	9 923.43
Стойност на текущите задължения към края на периода	15 411.33	26 143.95	13 554.10
Общо приходи от дейността към края на периода	1 229 250.73	1 040 844.63	891 476.69
Общо разходи за дейността към края на периода	793 614.11	381 692.65	262 478.62
Финансов резултат към края на периода	435 636.62	659 151.98	628 998.07
Финансов резултат от минали години	1 858 738.06	1 199 586.08	570 588.01
Нетна стойност на активите (НСА) в началото на периода	24 848 360.80	5 322 081.02	14 951 034.45
Нетна стойност на активите (НСА) към края на периода	15 885 791.03	24 848 360.80	5 322 081.02
Брой дялове в обръщение към края на периода	6 777 788.00	10 835 414.00	2 390 236.00
Средна НСА за периода	19 415 131.29	23 010 836.69	15 789 738.73
НСА за 1 дял (в евро)*	1.19887	1.17247	1.13812
Емисионна стойност на 1 дял (в евро)*	1.20007	1.17364	1.13926
Цена на обратно изкупуване на 1 дял (в евро)*	1.19767	1.17130	1.13698

Заб.: Стойностите са валидни за поръчки подадени в деня или в най-близкия предходен работен ден към края на периода.

За УД „ДСК Управление на активи” АД, организиращо и управляващо ДФ „ДСК Евро Актив”:


Петко Кръстев
Изпълнителен Директор



Марко Марков
Финансов Директор