

**ДОГОВОРЕН ФОНД  
ДСК АЛТЕРНАТИВА**

**ШЕСТМЕСЕЧЕН ОТЧЕТ**  
по чл.72, ал. 1, т.2 от Наредба № 44 на КФН

**МЕЖДИНЕН ФИНАНСОВ ОТЧЕТ**

**01 януари - 30 юни 2014**

**Управляващо Дружество**

„ДСК Управление на активи” АД

**Ръководство на Управляващото Дружество*****Надзорен съвет:***

Бенедек Балаж Кьовеш - Председател  
Диана Дечева Митева – Заместник Председател  
Петер Янош Хаас - Член

***Управителен съвет:***

Петко Кръстев Кръстев – Председател и Изпълнителен член  
Доротея Николаева Николова - Член  
Евелина Петрова Мирчева – Член

***Прокурист:***

Димитър Христов Тончев

**Адрес**

гр. София  
ул. “Московска” № 19

**Банка - Депозитар**

„Алианц Банк България” АД

**Инвестиционни посредници**

“УниКредит Булбанк” АД  
„Алианц Банк България” АД

**ШЕСТМЕСЕЧЕН ОТЧЕТ**  
**по чл.72, ал. 1, т.2 от Наредба № 44 на КФН**

**01 януари - 30 юни 2014**

## **I. Развитие на дейността и състояние на ДФ „ДСК Алтернатива”**

ДФ „ДСК Алтернатива” е договорен фонд по смисъла на чл. 5, ал. 2 от Закона за дейността на колективните инвестиционни схеми и на други предприятия за колективно инвестиране (ЗДКИСДПКИ). Фондът е неперсонифицирано дружество по смисъла на Закона за задълженията и договорите (ЗЗД), не е юридическо лице и представлява обособено имущество за инвестиране на набраните парични средства в различни финансови инструменти чрез разпределение на риска и в съответствие с инвестиционната стратегия, описана в Проспекта и в Правилата на Фонда.

ДФ „ДСК Алтернатива” няма управителни органи, като неговата дейност, включително управлението на активите му, се осъществява само от управляващо дружество, което действа от име и за сметка на Фонда, съгласно чл. 87 от ЗДКИСДПКИ.

С Решение № 338-ДФ/07.05.2013 г. на КФН „ДСК Управление на активи” АД получи разрешение да организира и управлява дейността на Фонда, като публичното предлагане на неговите дялове започва на 03.06.2013 г., първоначално записаните дялове са на дата 04.06.2013 г.

## **II. Инвестиционна дейност и политика**

Инвестиционната дейност на ДФ „ДСК Алтернатива” се осъществяваше в съответствие с основните цели на Фонда (представени в следния приоритет):

- инвестиция с много нисък риск;
- осигуряване на максимална ликвидност на инвестициите на притежателите на дялове
- инвестиция, която носи постоянен доход;

Инвестиционната стратегия на Фонд предвижда инвестиране на активите на Фонда при прилагане на консервативна инвестиционна стратегия, с цел да се осигури предвидим растеж на цената на дяловете на Фонда при малки флукутации. Активите на Фонда се инвестират в инструменти на паричния пазар и влогове в кредитни институции.

## 1. Структура на активите на ДФ „ДСК Алтернатива”

Набраните средства от продажба на дялове на Фонда бяха инвестирани в съответствие с изискванията на закона, неговите Правилата и Проспект.

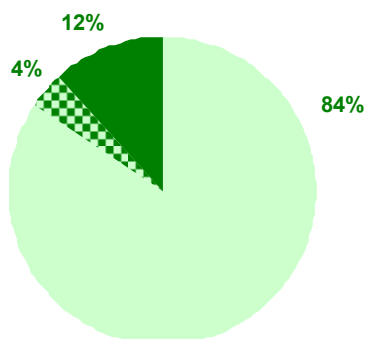
Към 30.06.2014 г. общият размер на активите на Фонда е 13 026 155.42 лв., като в това число се включват:

- Парични средства по банкови влогове – в 6 банки – 84.37%
- Дялове на колективни индестичионни схеми – на 1 договорен фонд – 3.84%
- Други активи – 11.79%

Структурата на активите на ДФ „ДСК Алтернатива” към края на отчетния период и към края на предходната година, в стойностно изражение и като процент от общата стойност на активите, е както следва:

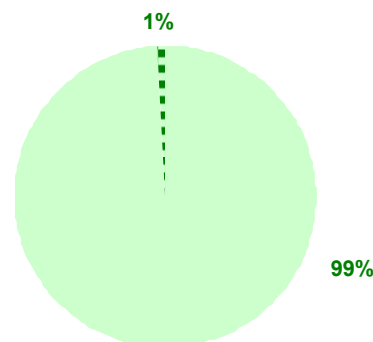
Активи	30.06.2014		31.12.2013	
	лв.	%	лв.	%
<b>Банкови влогове /общо/</b>	<b>10 989 883.38</b>	<b>84.37</b>	<b>11 879 214.52</b>	<b>99.16</b>
Безсрочни банкови влогове, деноминирани в лева, в т.ч.: вземания по начислени лихви	3 111 157.60	23.88	1 406 167.11	11.74
Срочни банкови влогове, деноминирани в лева, в т.ч.: вземания по начислени лихви	84.02	0.00	73.72	0.00
Срочни банкови влогове, деноминирани в евро, в т.ч.: вземания по начислени лихви	6 962 442.52	53.45	10 473 047.41	87.42
Срочни банкови влогове, деноминирани в евро, в т.ч.: вземания по начислени лихви	59 141.51	0.45	60 935.58	0.51
Срочни банкови влогове, деноминирани в евро, в т.ч.: вземания по начислени лихви	916 283.26	7.03	-	-
Срочни банкови влогове, деноминирани в евро, в т.ч.: вземания по начислени лихви	2 085.74	0.02	-	-
<b>Дялове на КИС /общо/</b>	<b>500 559.84</b>	<b>3.84</b>	<b>101 209.84</b>	<b>0.84</b>
Дялове на КИС, деноминирани в лева	500 559.84	3.84	101 209.84	0.84
<b>Други активи</b>	<b>1 535 712.20</b>	<b>11.79</b>	-	-
<b>Общо активи</b>	<b>13 026 155.42</b>	<b>100.00</b>	<b>11 980 424.36</b>	<b>100.00</b>

Структура на активите на ДСК Алтернатива  
към 30.06.2014 г.



■ Банкови влогове □ Капиталови книжа ■ Други активи

Структура на активите на ДСК Алтернатива  
към 31.12.2013 г.



■ Банкови влогове □ Капиталови книжа

## 2. Направени промени в структурата на портфейла на Фонда

### 2.1. Депозити и разплащателни сметки

В края на отчетния период дялът на срочните банкови депозити в структурата на общите активи на Фонда е **60.48%** при стойност **87.42%** към **31.12.2013 г.**

Към **30.06.2014 г.** паричните средства по разплащателни сметки са **23.88%** от активите спрямо **11.74%** към **31.12.2013 г.**

### 2.2. Дялове от колективни инвестиционни схеми

През отчетния период бяха закупени дялове на една колективна инвестиционна схема и продадени дялове на една колективна инвестиционна схема.

Към **30.06.2014 г.** дялът на този вид книжа е **3.84%** от стойността на портфейла на Фонда спрямо **0.84%** към **31.12.2013 г.**

## 3. Структура на пасивите на ДФ „ДСК Алтернатива”

Към края на първото шестмесечие на 2014 г. Договорният фонд има текущи задълженията в размер на 9,045.33 лв. и с матуритет до един месец, които представляват задължения към Управляващото Дружество и Банката Депозитар.

Пасиви	30.06.2014		31.12.2013	
	лв.	%	лв.	%
Задължения към Управляващото Дружество, в т.ч.:	8 635.33	95.47	6 939.08	94.68
(а) такса за управление на активите на Фонда	7 770.95	85.91	4 851.26	66.19
б) транзакционни разходи	864.38	9.56	2 087.82	28.49
Задължения към Банката Депозитар	410.00	4.53	390.00	5.32
<b>Общо пасиви</b>	<b>9 045.33</b>	<b>100.00</b>	<b>7 329.08</b>	<b>100.00</b>

#### 4. Приходи

В съответствие със структурата на портфейла, приходите на Фонда се формират от приходи от преценка на финансови активи и приходи от лихви по банкови влогове.

Приходите от преценка на финансови активи и инструменти се формират от положителната преценка на финансовите активи и инструменти на база промяната в тяхната цена.

Структурата на приходите на ДФ „ДСК Алтернатива” към края на отчетния и съответния период на предходната година, в стойностно изражение и като процент от общата стойност на приходите, е както следва:

Приходи	01.01-30.06.14		03.06-30.06.13	
	лв.	%	лв.	%
Приходи от лихви, в т.ч.	183 713.16	99.34	3 796.86	97.77
(а) по банкови влогове	183 713.16	99.34	3 796.86	97.77
Приходи от преценка на финансови инструменти	1 207.57	0.65	86.55	2.23
Приходи от операции с финансови инструменти	12.93	0.01	-	-
<b>Общо приходи</b>	<b>184 933.66</b>	<b>100.00</b>	<b>3 883.41</b>	<b>100.00</b>

#### 5. Общо разходи, оперативни разходи

##### 5.1. Общо разходи

Структурата на разходите на ДФ „ДСК Алтернатива” към края на отчетния и съответния период на предходната година, в стойностно изражение и като процент от общата стойност на разходите, е както следва:

Разходи	01.01-30.06.14		03.06-30.06.13	
	лв.	%	лв.	%
Други финансови разходи	564.80	1.19	34.00	100.00
Разходи за външни услуги	46 932.90	98.49	-	-
Разходи по преценка на финансови активи и инструменти *	78.00	0.16	-	-
Разходи по валутни операции	79.00	0.16	-	-
<b>Общо разходи</b>	<b>47 654.70</b>	<b>100.00</b>	<b>34.00</b>	<b>100.00</b>

\* Заб.: Комисионните на инвестиционните посредници при покупка финансови инструменти са включени в цената им на придобиване

Разходите по преценка на финансови активи и инструменти се формират от капиталова загуба – отрицателната преценка на ценните книжа на база промяната в тяхната цена.

Разходите за външни услуги се формират от възнаграждението на Управляващото Дружество (такса за управление на активите) и възнаграждението на Банката Депозитар за обслужващи и контролни функции.

## 5.2. Оперативни разходи

Тези разходи се приспадат от активите на ДСК Алтернатива и така косвено се поемат от всички притежатели на дялове. Те са вторият компонент разходи след транзакционните разходи при покупка/обратно изкупуване на дялове, които инвеститорът следва да има предвид инвестирайки в Договорния Фонд.

Представените по-долу разходи като процент от средната НСА за конкретния период, преизчислени на годишна база, са както следва:

- за периода **03.06-30.06.2013 г. – 0.03%**
- за периода **01.01-30.06.2014 г. – 0.73%**

Оперативни разходи	01.01-30.06.14		03.06-30.06.13	
	лв.	%	лв.	%
Възнаграждение на Управляващото Дружество	44 502.90	93.69	-	-
Възнаграждение на Банката Депозитар	2 430.00	5.12	-	-
Други финансови разходи	564.80	1.19	34.00	100.00
- банкови такси по преводни операции	404.80	0.85	28.00	82.35
- други	160.00	0.34	6.00	17.65
<b>Общо оперативни разходи</b>	<b>47 497.70</b>	<b>100.00</b>	<b>34.00</b>	<b>100.00</b>

## 6. Данъчно третиране

ДФ „ДСК Алтернатива”, като вид колективна инвестиционна схема, допусната до публично предлагане в Република България ползва преференциално данъчно третиране:

- неговата печалба не се облага с корпоративен данък (*чл. 174 от Закона за корпоративното подоходно облагане*).
- управлението на дейността на ДСК Алтернатива, като вид колективна инвестиционна схема, е освободена финансова услуга и не подлежи на облагане с данък добавена стойност (*чл. 46, ал. 1, т. 6 от Закона за данък върху добавената стойност*).

### Данъчно облагане на доходите на притежателите на дялове в Договорните Фондове

- Не подлежат на данъчно облагане доходите на местни физически лица или физически лица, установени за данъчни цели в държава – членка на Европейския съюз или в друга държава – членка на Европейското икономическо пространство от сделки с дялове на Фонда (реализирана капиталова печалба) в случаите на обратно изкупуване на дяловете или продажба на дяловете, извършени на регулиран български пазар на финансови инструменти.

При определяне на данъчния финансов резултат на юридическите лица, които подлежат на облагане по реда на ЗКПО, с тези доходи се намалява счетоводния финансов резултат. При загуба от сделки с дялове, лицата, които подлежат на облагане по реда на ЗКПО, ще следва да увеличат счетоводния си финансов резултат с отрицателната разлика между продажната и придобивната цена на дяловете.



Когато дяловете са придобити на различни цени и впоследствие се продава част от тях, като не може да бъде доказано кои от тях се продават, цената на придобиване на дяловете е средно претеглената цена, определена въз основа на цената на придобиване на държаните дялове към момента на продажбата.

Тези доходи не се облагат и с данък при източника.

- Доходите от сделки с дялове на Фонда (реализираната капиталова печалба), както и изобщо с финансови активи, получени от физически лица от трети държави, извън горепосочените, се облагат с окончателен данък в размер на 10 върху облагаемия доход.

Облагаемият доход е сумата от реализираните през годината печалби, определени за всяка конкретна сделка, намалена със сумата от реализираните през годината загуби, определени за всяка конкретна сделка. Реализираната печалба/загуба за всяка сделка се определя, като продажната цена се намалява с цената на придобиване на дяловете. Когато дяловете са придобити на различни цени и впоследствие се продава част от тях, като не може да бъде доказано кои от тях се продават, цената на придобиване на дяловете е средно претеглената цена, определена въз основа на цената на придобиване на държаните дялове към момента на продажбата.

## 7. Ликвидност

Поддържането и управлението на ликвидността се осъществява от Управляващото Дружество при спазване изискванията на Правилата за поддържане и управление на ликвидните средства на договорен фонд, организиран и управляван от „ДСК Управление на активи” АД, одобрени от КФН.

Управлението на ликвидността се извършва посредством:

1. Ежедневно следене и анализ на структурата на активите по видове и матуритет;
2. Ежедневно следене и анализ на структурата на пасивите по видове и матуритет;
3. Ежедневно следене на входящите и изходящите парични потоци;
4. Поддържане на оптимален размер на парични средства и други ликвидни активи с цел посрещане на задълженията на Фонда;
5. Разработване на стратегии за предотвратяване на кризисни ситуации.

Към момента на изготвяне на настоящия отчет не съществуват тенденции, обстоятелства или рискове, които биха довели или за които има основание да се смята, че ще доведат до съществено повишаване или намаляване на ликвидността на Фонда.

## 8. Капиталови ресурси

Характерът на дейността на ДФ „ДСК Алтернатива” свързва размера на капиталовите ресурси, подлежащи на инвестиране, от една страна с процесите на емитиране и обратно изкупуване на дялове на Фонда, а от друга страна с финансовите резултати, реализирани при операции с инструменти от неговия портфейл.

Собственият капитал е равен на нетната стойност на активите на Фонда и се формира от:

- основен капитал - номиналната стойност на дяловете в обръщение;
- премии от емисии – разликата между емисионната стойност/цената на обратно изкупуване и номиналната стойност на дялове;
- финансов резултат за периода.

Движение по капитала	Основен капитал (лв.)	Премии от емисия (лв.)	Финансов резултат (лв.)	Общо собствен капитал (лв.)
Салдо към 03.06.2013 г.	-	-	-	-
Изменение, в т.ч.:	2 388 546	1 458	3 849	2 393 853
Увеличение	2 443 458	1 504	3 883	2 448 845
Намаление	(54 912)	(46)	(34)	(54 992)
<b>Салдо към 30.06.2013 г.</b>	<b>2 388 546</b>	<b>1 458</b>	<b>3 849</b>	<b>2 393 853</b>
Салдо към 01.01.2014 г.	11 780 037	113 584	79 474	11 973 095
Изменение, в т.ч.:	893 183	13 553	137 279	1 044 015
Увеличение	8 124 146	182 500	184 934	8 491 580
Намаление	(7 230 963)	(168 947)	(47 655)	(7 447 565)
<b>Салдо към 30.06.2014 г.</b>	<b>12 673 220</b>	<b>127 137</b>	<b>216 753</b>	<b>13 017 110</b>

*Забележка: Фондът емитира/обратно изкупува само цели дялове с номинална стойност 1.00 лв.*

### III. Промени в цените на дялове на ДСК Алтернатива

Договорният Фонд е разделен на дялове, които постоянно издава/продава на инвеститорите при условията на публично предлагане по емисионна стойност, и постоянно изкупува обратно от инвеститорите по цена на обратно изкупуване.

Емисионната стойност и цената на обратно изкупуване се основават на Нетната стойност на активите (НСА) на един дял.

Нетната стойност на активите, НСА на дял, емисионната стойност и цената на обратно изкупуване се изчисляват ежедневно, съгласно Правилата за оценка на портфейла на Фонда и определяне на НСА, одобрени от КФН и описани в Проспекта на Фонда. НСА се определя като разликата между стойността на активите и стойността на задълженията на Фонда. НСА на един дял се определя като съотношение между НСА и броя дялове в обръщение към момента на изчисляването ѝ.

### IV. Нетна стойност на активите на Фонда

Към **30.06.2013 г.** нетната стойност на активите на Фонда е **2 393 852.81 лв.**

Към **31.12.2013 г.** нетната стойност на активите на Фонда е **11 973 095.28 лв.**

Към **30.06.2014 г.** нетната стойност на активите на Фонда е **13 017 110.09 лв.**

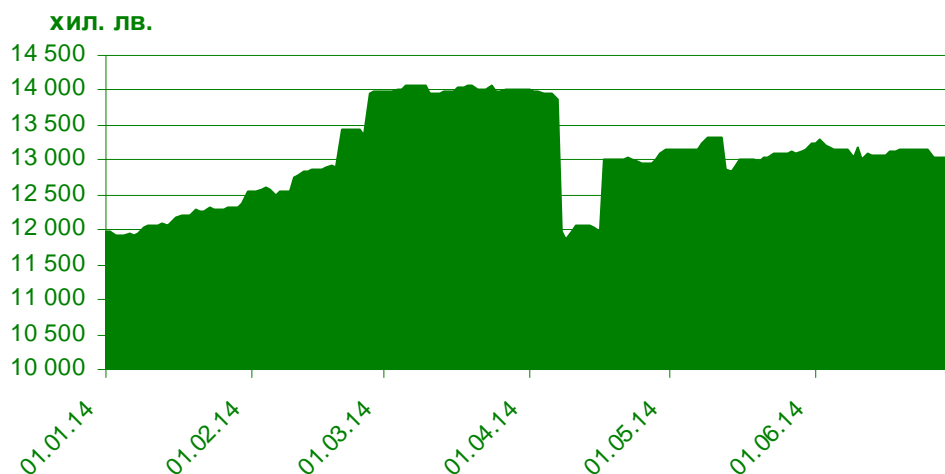
### V. Средна нетна стойност на активите на Фонда

За периода **03.06-30.06.2013 г.** средната НСА на Фонда е **1 465 451.07 лв.**

За периода **01.01-30.06.2014 г.** средната НСА на Фонда е **13 056 826.49 лв.**

Средната НСА за периода е изчислена като средна аритметична от стойностите на НСА за всеки ден от периода. За почивните дни се използва стойността от най-близкия предходен работен ден. Изключение правят единствено стойностите за дати (почивни дни) към край на счетоводен месец.

**Нетна стойност на активите за периода 01.01-30.06.2014**



Изпълнението на поръчка за продажба/обратно изкупуване се осъществява по емисионна стойност/цена на обратно изкупуване, определена за следващата най-близка дата от датата на подаване на поръчката.

**VI. Брой дялове в обръщение**

Към 30.06.2014 г. емитираните през първото шестмесечие на 2014 г. дялове на Фонда представляват 61.10% от общия брой в обръщение, а обратно изкупените са 57.06%.

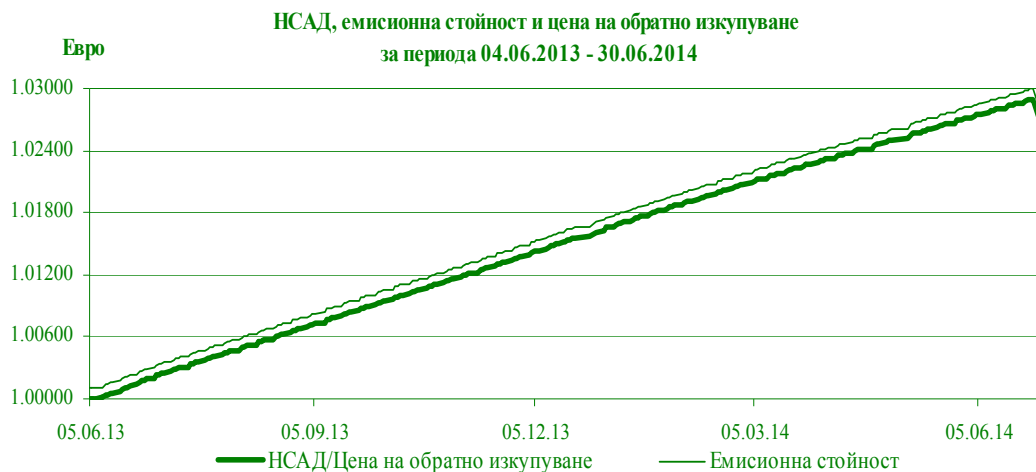
Дялове в обръщение	брой
<b>Салдо към 03.06.2013 г.</b>	-
Изменение, в т.ч.:	2 388 546
увеличение - емитирани дялове	2 443 458
намаление - обратно изкупени дялове	(54 912)
<b>Салдо към 30.06.2013 г.</b>	<b>2 388 546</b>
<b>Салдо към 01.01.2014 г.</b>	<b>11 780 037</b>
Изменение, в т.ч.:	893 183
увеличение - емитирани дялове	8 124 146
намаление - обратно изкупени дялове	(7 230 963)
<b>Салдо към 30.06.2014 г.</b>	<b>12 673 220</b>

## VII. Данни за обявените емисионна стойност и цена за обратно изкупуване

	01.01-30.06.14	04.06-30.06.13
	лв.	лв.
Минимална емисионна стойност на дял	1.01735	1.00100
Максимална емисионна стойност на дял	1.03000	1.00293
Среднопретеглена емисионна стойност на дял	1.02391	1.00182
Минимална цена на обратно изкупуване на дял	1.01633	1.00000
Максимална цена на обратно изкупуване на дял	1.02897	1.00193
Среднопретеглена цена на обратно изкупуване на дял	1.02288	1.00082

*Забележка: Горепосочените стойности са публично обявени за покупка, съответно при продажба на дялове.*

Информация за обявените НСА на дял, емисионна стойност и цена на обратно изкупуване и тяхната динамика е представена в графичен вид.



**VIII. Обобщена информация за дейността на Фонда .**

	<b>31.12.2013 - 30.06.2014 г.</b>	<b>03.06.2013 - 30.06.2013 г.</b>
Стойност на активите в началото на периода	11 980 424.36	-
Стойност на активите към края на периода	13 026 155.42	2 395 497.59
Стойност на текущите задължения в началото на периода	7 329.08	-
Стойност на текущите задължения към края на периода	9 045.33	1 644.78
Общо приходи от дейността към края на периода	184 933.66	3 883.41
Общо разходи за дейността към края на периода	47 654.70	34.00
Финансов резултат към края на периода	137 278.96	3 849.41
Финансов резултат от минали години	79 474.54	-
Нетна стойност на активите (НСА) в началото на периода	11 973 095.28	-
Нетна стойност на активите (НСА) към края на периода	13 017 110.09	2 393 852.81
Брой дялове в обръщение към края на периода	12 673 220.00	2 388 546.00
Средна НСА за периода	13 056 826.49	1 465 451.07
НСА за един дял *	1.02714	1.00203
Емисионна стойност на 1 дял *	1.02817	1.00303
Цена на обратно изкупуване на 1 дял *	1.02714	1.00203

*Заб.: Стойностите са валидни за поръчки подадени в деня или в най-близкия предходен работен ден към края на периода.*

**За УД „ДСК Управление на активи” АД, организиращо и управляващо  
ДФ „ДСК Алтернатива”:**



**Марко Марков**  
**Финансов Директор**  
**По пълномощно**




**Петко Кръстев**  
**Изпълнителен Директор**

## МЕЖДИНЕН ФИНАНСОВ ОТЧЕТ


01 януари - 30 юни 2014

**ОТЧЕТ ЗА ФИНАНСОВОТО СЪСТОЯНИЕ**  
**към 30 юни 2014**

<i>В хиляди лева</i>	<b>30 юни 2014</b>	<b>31 декември 2013</b>
<b>Активи</b>		
Парични средства	3 111	1 406
Депозити	7 878	10 473
Финансови активи за търгуване	501	101
Други активи	1 536	-
<b>Общо активи</b>	<b>13 026</b>	<b>11 980</b>
<b>Пасиви</b>		
Текущи задължения	9	7
<b>Общо пасиви</b>	<b>9</b>	<b>7</b>
<b>Нетни активи принадлежащи на инвеститорите в дялове</b>	<b>13 017</b>	<b>11 973</b>
<b>Нетна стойност на активите на дял (в лева)</b>	<b>1.02714</b>	<b>1.01639</b>

Приложените бележки са неделима част от този финансов отчет.

Съставил:

  
 Даниела Александрова  
 Главен счетоводител

Представяващи:


  
 Петко Кръстев  
 Изпълнителен Директор

  
 Марко Марков  
 Финансов Директор  
 По пълномощно

Дата: 30 юли 2014

**ОТЧЕТ ЗА ВСЕОБХВАТНИЯ ДОХОД**  
**за периода от 01 януари до 30 юни 2014**

<i>В хиляди лева</i>	<b>Периода от 1 януари до 30 юни 2014</b>	<b>Периода от 03 юни до 30 юни 2013</b>
Приходи от лихви	184	4
Приходи/(Разходи) от операции с финансови активи за търгуване, нетно	1	-
Разходи за външни услуги	(47)	-
Други финансови разходи	(1)	-
<b>Печалба преди данъчно облагане</b>	<b>137</b>	<b>4</b>
Данъци	-	-
<b>Нетна печалба</b>	<b>137</b>	<b>4</b>
Друг всеобхватен доход	-	-
<b>Общо всеобхватен доход</b>	<b>137</b>	<b>4</b>

**Приложените бележки са неделима част от този финансов отчет.**

Съставил:



Даниела Александрова  
 Главен счетоводител

Представяващи:




Петко Кръстев  
 Изпълнителен Директор



Марко Марков  
 Финансов Директор  
 По пълномощно

Дата: 30 юли 2014




**ОТЧЕТ ЗА ПАРИЧНИТЕ ПОТОЦИ**  
**за периода от 01 януари до 30 юни 2014**

<i>В хиляди лева</i>	<b>Периода от 1 януари до 30 юни 2014</b>	<b>Периода от 03 юни до 30 юни 2013</b>
<b>Парични потоци от оперативна дейност</b>		
(Покупка)/Продажба на финансови активи	226	(915)
Лихви и комисионни	89	-
<b>Нетни парични потоци за оперативна дейност</b>	<b>315</b>	<b>(915)</b>
<b>Парични потоци от финансова дейност</b>		
Постъпления от емисия на собствени дялове	8 313	2 447
Плащания за обратно изкупуване на собствени дялове	(7 400)	(55)
<b>Нетни парични потоци от финансова дейност</b>	<b>913</b>	<b>2 392</b>
<b>Нетно увеличение на паричните средства и паричните еквиваленти</b>	<b>1 228</b>	<b>1 477</b>
<b>Парични средства и парични еквиваленти в началото на периода</b>	<b>7 956</b>	<b>-</b>
<b>Парични средства и парични еквиваленти в края на периода</b>	<b>9 184</b>	<b>1 477</b>

Приложените бележки са неделима част от този финансов отчет.

Съставил:

  
 Даниела Александрова  
 Главен счетоводител

Представяващи:


  
 Петко Кръстев  
 Изпълнителен Директор

  
 Марко Марков  
 Финансов Директор  
 По пълномощно


Дата: 30 юли 2014

**ОТЧЕТ ЗА ИЗМЕНЕНИЯТА В НЕТНИТЕ АКТИВИ, ПРИНАДЛЕЖАЩИ НА  
ИНВЕСТИТОРИТЕ В ДЯЛОВЕ**  
за периода от 01 януари до 30 юни 2014

<i>В хиляди лева</i>	<b>Периода от 1 януари до 30 юни 2014</b>	<b>Периода от 03 юни до 30 юни 2013</b>
<b>Салдо към началото на периода</b>	<b>11 973</b>	-
Нетна печалба/(загуба)	137	4
Емитиране на дялове	8 307	2 445
Обратно изкупуване на дялове	(7 400)	(55)
<b>Салдо към 30 юни</b>	<b>13 017</b>	<b>2 394</b>

**Приложените бележки са неделима част от този финансов отчет.**

Съставил:



Даниела Александрова  
Главен счетоводител

Представяващи:




Петко Кръстев  
Изпълнителен Директор



Марко Марков  
Финансов Директор  
По пълномощно

Дата: 30 юли 2013

**БЕЛЕЖКИ КЪМ МЕЖДИННИЯ ФИНАНСОВ ОТЧЕТ**  
**за периода от 01 януари до 30 юни 2014****1. Основа за изготвяне на междинните финансови отчети**

Този финансов отчет е изготвен в съответствие с Международните стандарти за финансово отчитане (МСФО), одобрени за прилагане от Комисията на Европейския съюз (ЕС).

Съкратеният междинен финансов отчет не съдържа цялата информация, която се изисква за изготвяне на пълния комплект финансови отчети и следва да се чете заедно с годишния финансов отчет на Фонда към 31 декември 2013 г.

Основните счетоводни политики на ДСК Алтернатива съответстват на тези, изложени в годишния финансов отчет на Фонда към 31 декември 2013 г.

Шестмесечният отчет за дейността е неразделна част от междинния финансов отчет. Историческата финансова информация, представена в шестмесечния отчет за дейността на Фонда съответства в съществените си аспекти на финансовата информация, която се съдържа в междинния финансов отчет на Фонда.