

### Обща информация

**Дата на начало на дистрибуцията\***  
4.3.2013

**Нетни активи към края на месеца**  
€ 3 752 320

**Такса на Банка ДСК за покупка на дялове**  
0.00%

**Такса на Банка ДСК за обр. изпупване на дялове**  
0,00%

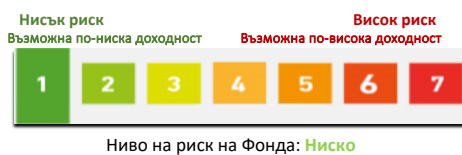
**Валута и мин. размер на транзакция:**  
EUR, 250

**Аноализирана доходност от начало на дистрибуцията до края на този месец\*\***  
0,43%

**Дистрибутор, места за дистрибуция**  
Банка ДСК, 244 офиса

*\*\*Резултатът не отчита разходите за покупка и обратно изкупуване на дялове*

### Синтетичен индикатор за риск



### Препоръчителен инвестиционен хоризонт

около или над 6 -12 месеца

### Натрупана доходност за период

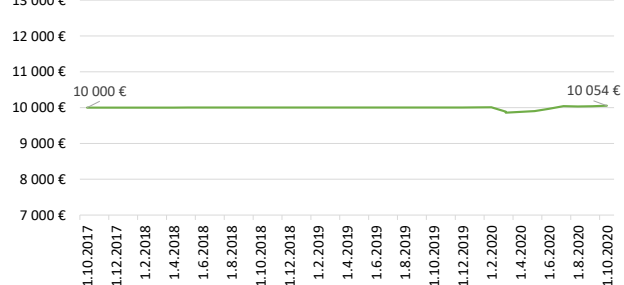
(неанализирана, до 30/10/2020)

1 година	3 години	*от началото
0,50%	0,54%	3,36%

### Историческо представяне



Изменение на инвестиция от 10 000 евро в 3-годишен период (на база НСАД, до 30/10/2020)

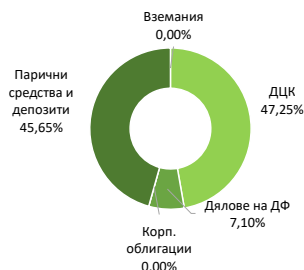


### Инвестиции и портфейл (31/10/2020)

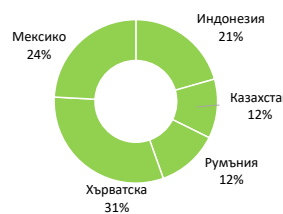
**ТОП 5 ПОЗИЦИИ**  
Общо тегло : 48,8%

Croatia ДЦК	14,8%
Mexico 2023 ДЦК	11,4%
Indonesia ДЦК	9,7%
"ДСК Алтернатива" Дялове ДФ	7,1%
Romania 2024 ДЦК	5,8%

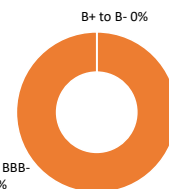
**ОБЩО АКТИВИ**  
РАЗПРЕДЕЛЕНИ ПО КЛАСОВЕ



**ДЪЛГОВИ ИНСТРУМЕНТИ**  
ПО ДЪРЖАВИ



**ДЪЛГОВИ ИНСТРУМЕНТИ**  
ПО КРЕДИТЕН РЕЙТИНГ\*



\*Използван е наличен рейтинг по следния приоритет: 1) по скала на S&P; 2) по скала на Moody's; 3) по скала на Fitch. Рейтингите, различни от S&P, са приравнени към скалата на S&P

Подробна информация относно дяловете от договорни фондове, дистрибутирани от Банка ДСК, може да получите от поделенията на Банката, дистрибутиращи дялове на договорни фондове, както и от интернет страниците на Банка ДСК ([www.dskbank.bg](http://www.dskbank.bg)) и на ДСК Управление на активи АД ([www.dskam.bg](http://www.dskam.bg)). Информацията е достъпна на български език. Инвеститорите трябва да имат предвид, че стойността на дяловете на договорен фонд и доходът от тях могат да се понижат, печалба не е гарантирана и те поемат риска да не възстановят инвестицията си в пълен размер. Инвестициите в дялове на договорен фонд не са гарантирани от гаранционен фонд, създаден от държавата, или с друг вид гаранция. Бъдещите резултати от дейността на договорния фонд не са задължително свързани с резултатите от предходни периоди.

Данните в Бюлетина са на база стойности, публично обявени за последния работен ден на месеца.

### Инвестиционна политика

Инвестиционната стратегия предвижда инвестиране на активите на Фонда при прилагане на консервативна инвестиционна стратегия, с цел да се осигури предвидим растеж на цената на дяловете при малки флукутации. С оглед постигане на целите си Фондът ще се инвестира преимуществено във висококачествени дългови ценни книжа и инструменти с фиксирана доходност. Подробна информация за финансовите инструменти, които могат да бъдат включени в портфейла на Фонда, може да намерите в чл. 9 - чл. 11 от Правилата на Фонда.

### Ликвидност

При обратно изкупуване клиентът получава сумата, съответстваща на стойността на сделката, след регистрирането и в "Централен депозитар" АД, което обичайно се извършва до края на работния ден, следващ деня на нейното приемане. Приемане на поръчки - всеки работен ден до 17 часа; Инвеститорът може да подаде поръчка за обратно изкупуване във всеки клон на "Банка ДСК", където се дистрибутира Фондът, независимо от кой клон на Банката е закупил дялове.

### Профил

"ДСК Алтернатива 2" е създаден за инвеститори - физически лица, които:

- предпочитат инвестиция в евро с малки изменения в доходността (нисък риск), която би могла да носи сравнително постоянен доход във времето;
- желаят да имат сигурна и бърза ликвидност, без това да нарушава постигнатия доход от инвестицията;
- се стремят да повишат дохода от свободните си парични средства в краткосрочен план;
- искат да диверсифицират риска на собствения си портфейл;

### Допълнителна информация:

ISIN: BG9000003137

### Управляващо дружество:

"ДСК Управление на активи" АД  
Адрес: ул. "Алабин" № 36. ет.3,  
София 1000  
тел.: 02 / 930 1000